

Girişimlerde Bilişim Teknolojileri Kullanım Araştırması, 2020

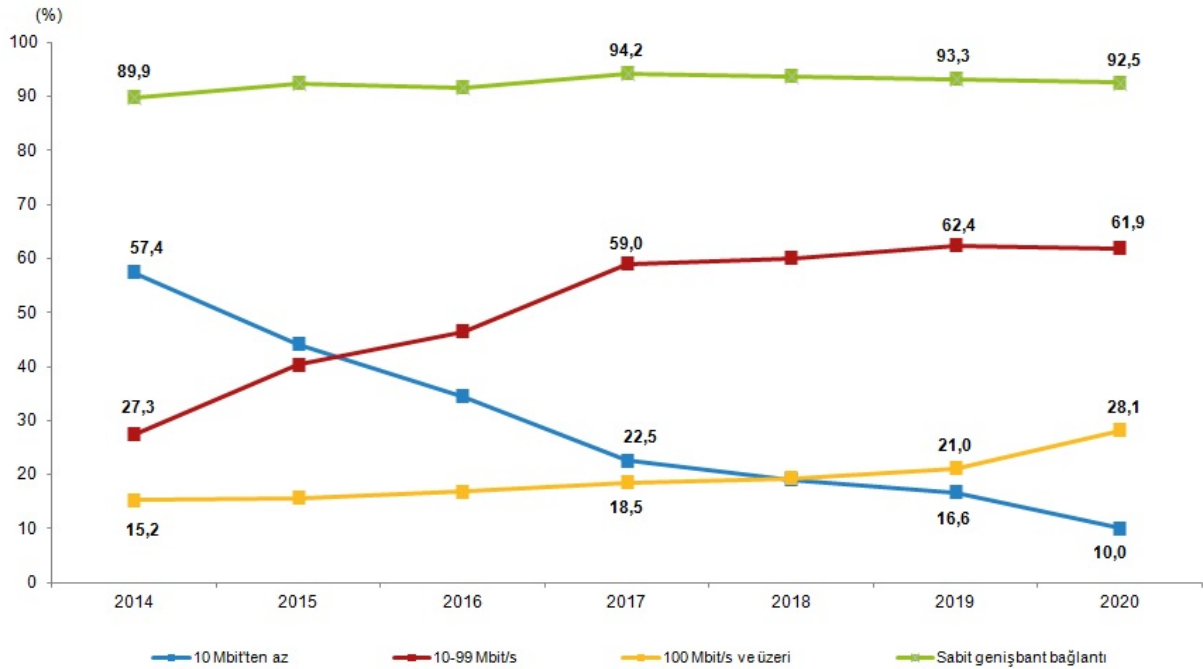
İnternet erişimine sahip girişimlerin oranı %94,9 oldu

Araştırma sonuçlarına göre; 10 ve daha fazla çalışanı olan girişimlerin İnternete erişim oranı 2020 yılında %94,9 oldu. İnternete erişim oranı, çalışan sayısı büyüklük gruplarına göre incelendiğinde; 10-49 çalışanı olan girişimlerde %94,2, 50-249 çalışanı olan girişimlerde %97,8 ve 250 ve üzeri çalışanı olan girişimlerde ise %99,4 oldu.

Girişimlerin %92,5'i sabit geniş bant bağlantı kullandı

Girişimlerin %92,5'i 2020 yılında İnternete erişimde sabit geniş bant bağlantı kullandı. Sabit geniş bant İnternet erişimine sahip olan girişimlerin abone oldukları en yüksek İnternet bağlantı hızları dikkate alındığında; %10,0'inin 10 Mbit/s hız altında, %61,9'unun 10-99 Mbit/s hız aralığında ve %28,1'inin ise 100 Mbit/s ve üzeri hızda İnternet kullandığı tespit edildi.

Sabit genişbant bağlantı kullanımı ve abone olunan en yüksek bağlantı hızı, 2014-2020



Web sitesine sahip girişimlerin oranı %53,7 oldu

Web sitesi sahiplik oranı, 10 ve daha fazla çalışanı olan girişimlerde, 2020 yılında bir önceki yıla göre 2,2 puan artarak %53,7 oldu. Web sitesi sahiplik oranı, 250 ve üzeri çalışanı olan girişimlerde %89,2 olup bunu %74,1 ile 50-249 çalışanı olan girişimler ve %49,2 ile 10-49 çalışanı olan girişimler takip etti.

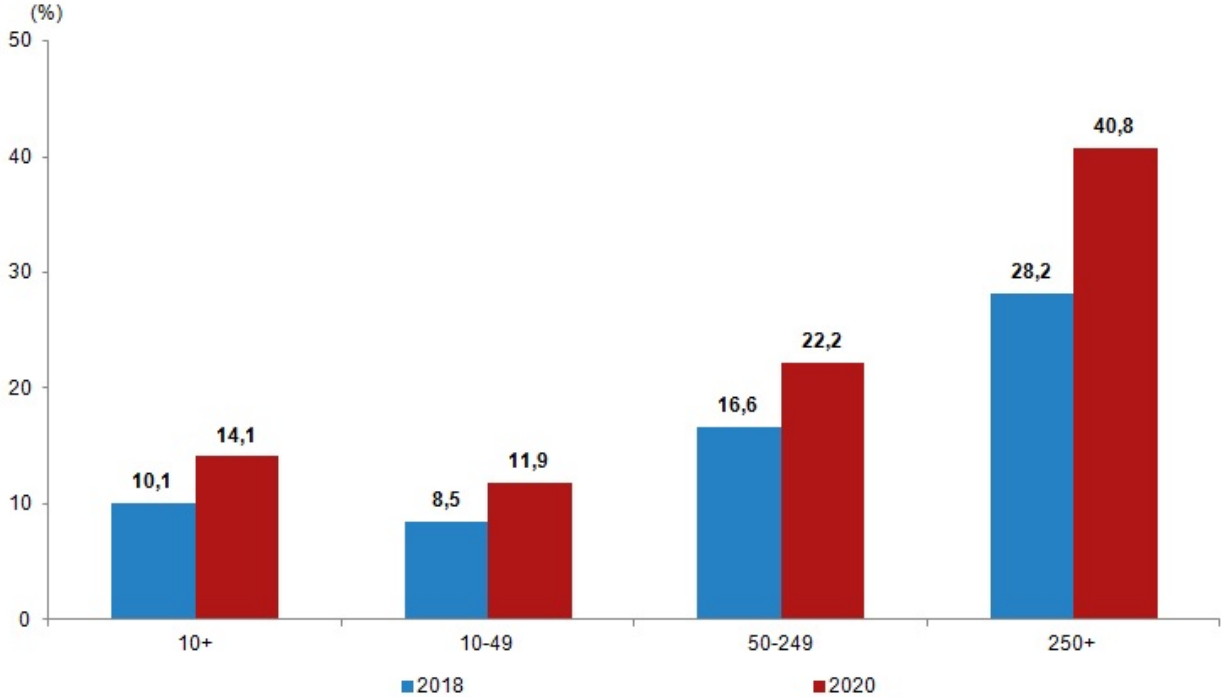
En fazla tercih edilen e-satış platformu girişimin kendi web sitesi ya da mobil uygulaması oldu

E-satış yapan 10 ve daha fazla çalışanı olan girişimlerin 2019 yılında %77,1'i kendi web siteleri ya da mobil uygulamalarını kullanırken %55,7'si farklı girişimlerin satış yapabildiği online mağazalar ve pazar yerlerini e-satış platformu olarak kullandı.

Ücretli bulut bilişim kullanımı 250 ve üzeri çalışanı olan girişimlerde %40,8 oldu

Ücretli bulut bilişim kullanımı 2020 yılında 10 ve daha fazla çalışanı olan girişimlerde %14,1 oldu. Bu oran 2018 yılında %10,1'di. Çalışan sayısı büyüklük gruplarına göre ücretli bulut bilişim hizmeti kullanım oranı; 250 ve üzeri çalışanı olan girişimlerde %40,8 olurken bunu %22,2 ile 50-249 çalışanı olan girişimler, %11,9 ile 10-49 çalışanı olan girişimler takip etti.

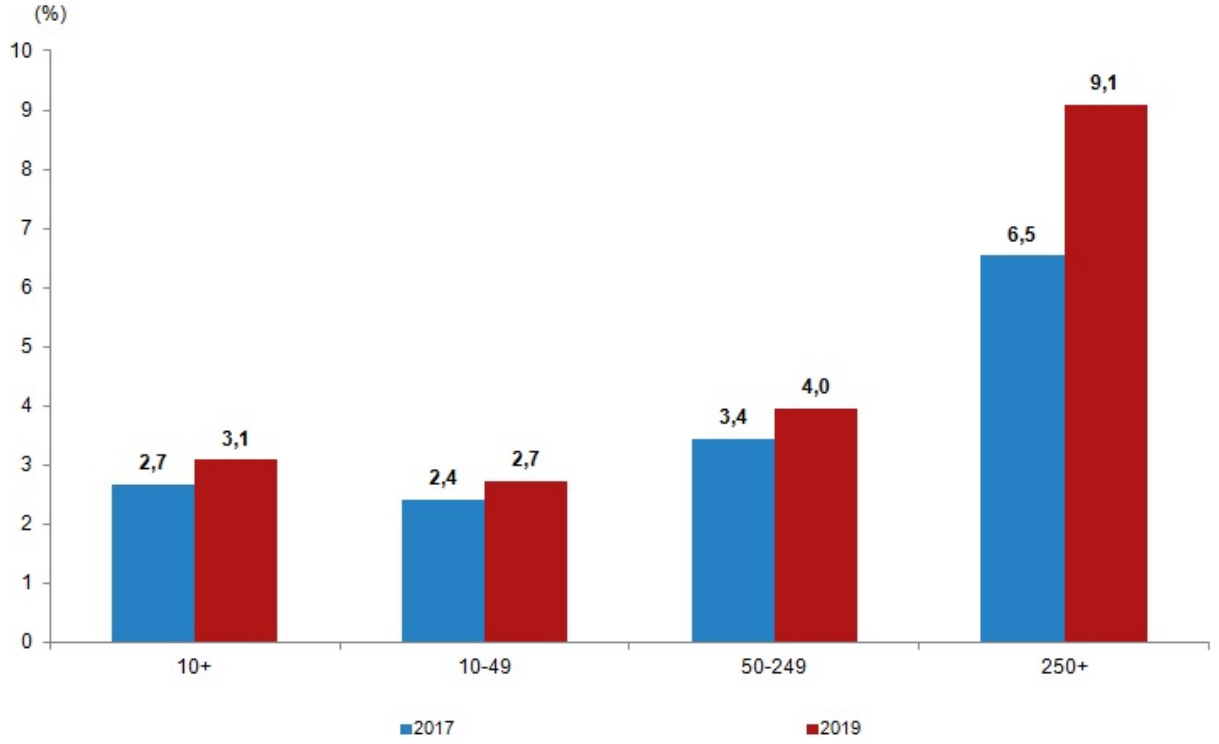
Ücretli bulut bilişim kullanan girişimlerin oranı, 2018, 2020



Girişimlerin %3,1'i üç boyutlu yazıcı kullandı

En az 10 çalışanı olan girişimlerin %3,1'i 2019 yılında kendi üç boyutlu yazıcılarını veya diğer girişimler tarafından sağlanan üç boyutlu yazıcıları kullandığını belirtti. Çalışan sayısı büyüklük grubuna göre üç boyutlu yazıcı kullanan girişimler incelendiğinde; 10-49 çalışanı olan girişimlerin %2,7'sinin, 50-249 çalışanı olan girişimlerin %4,0'ının ve 250 ve üzeri çalışanı olan girişimlerin %9,1'inin üç boyutlu yazıcı kullandığı hesaplandı.

Üç boyutlu yazıcı kullanan girişimlerin oranı, 2017, 2019



Robot teknolojisi kullanan girişimlerin oranı %5,1 oldu

En az 10 çalışanı olan girişimlerin %5,1'i 2020 yılında endüstriyel robot veya hizmet robotu kullandığını belirtti. Çalışan sayısı büyüklük grubuna göre endüstriyel robot veya hizmet robotu kullananların oranı incelendiğinde; 10-49 çalışanı olan girişimlerin %3,9'unun, 50-249 çalışanı olan girişimlerin %9,4'ünün ve 250 ve üzeri çalışanı olan girişimlerin %19,6'sının robot teknolojisi kullandığı görüldü.

Robot teknolojisi kullanan girişimlerin oranı, 2018, 2020

