

İLETİŞİM HİZMETLERİ İSTATİSTİKLERİ

	2016-1	2015-1	Değişim (%)
Elektronik haberleşme sektöründe faaliyet gösteren işletmeci sayısı (adet)	582	632	-7,9
Elektronik haberleşme sektöründe faaliyet gösteren işletmecilerin sahip olduğu yetkilendirme sayısı (adet)	930	1.031	-9,8
Elektronik haberleşme sektörü gelirleri (₺)	10.518.591.311	9.311.834.559	13,0
Elektronik haberleşme sektörü yatırımları (₺)	1.657.582.124	986.395.631	68,0
Sabit abone sayısı	11.322.407	12.200.495	-7,2
Toplam mobil abone sayısı	73.807.321	72.040.764	2,5
M2M abone sayısı	3.354.608	2.656.028	26,3
Mobil bilgisayardan internet abone sayısı	1.465.689	1.543.816	-5,1
Mobil abone (kişi) sayısı	68.987.024	72.040.764	-4,2
Toplam sabit ses trafiği (milyar dk)	2,4	3,1	-22,6
Toplam mobil ses trafiği (milyar dk)	56,8	55,2	2,9
Sabit MoU (dk/ay) (1. Çeyrek verileri)	134	137	-2,2
Mobil MoU (dk/ay) (1. Çeyrek verileri)	402	367	9,5
Türk Telekom ARPU (₺/ay) (1. Çeyrek verileri)	23,9	23,2	3,0
Mobil ARPU (₺/ay) (1. Çeyrek verileri)	24,4	22,2	9,9
Toplam genişbant internet abone sayısı	51.723.117	42.876.047	20,6
Mobil bilgisayardan internet	1.465.689	1.543.816	-5,1
Mobil cepten internet	40.482.100	32.391.046	25,0
xDSL	7.340.576	6.802.510	7,9
Fiber	1.732.741	1.514.150	14,4
Kablo	653.177	575.461	13,5
Diğer	48.834	49.064	-0,5
Toplam genişbant internet data trafiği (Tbyte)	2.083.663	1.510.916	37,9
Mobil	194.558	107.970	80,2
Sabit	1.889.105	1.402.946	34,7
Genişbant internette abone başına aylık data trafiği (GB/ay)			
Mobil	1,6	1,1	45,5
Sabit	65,8	53,6	22,8

İLETİŞİM HİZMETLERİ İSTATİSTİKLERİ

	2016-2	2015-2	Değişim (%)
Elektronik haberleşme sektöründe faaliyet gösteren işletmeci sayısı (adet)	622	672	-7,9
Elektronik haberleşme sektöründe faaliyet gösteren işletmecilerin sahip olduğu yetkilendirme sayısı (adet)	1009	1105	-9,8
Elektronik haberleşme sektörü gelirleri (₺)	11.141.424.082	9.588.765.274	16,2
Elektronik haberleşme sektörü yatırımları (₺)	1.668.018.593	1.196.898.304	39,3
Sabit abone sayısı	11.248.495	12.200.495	-7,8
Toplam mobil abone sayısı	73.650.996	72.174.826	2,05
M2M abone sayısı	3.685.895	2.809.116	31,21
Mobil bilgisayardan internet abone sayısı	1.329.239	1.661.824	-20,0
Mobil abone (kişi) sayısı	69.965.101	69.365.710	0,86
Toplam sabit ses trafiği (milyar dk)	2,5	2,9	-15,0
Toplam mobil ses trafiği (milyar dk)	60,5	56,4	7,3
Sabit MoU (dk/ay) (2. Çeyrek verileri)	134	137	-2,2
Mobil MoU (dk/ay) (2. Çeyrek verileri)	426	399	6,77
Türk Telekom ARPU (₺/ay) (2. Çeyrek verileri)	23,9	23,2	3,0
Mobil ARPU (₺/ay) (2. Çeyrek verileri)	25,4	23,3	9,01
Toplam genişbant internet abone sayısı	55.260.840	44.349.829	24,6
Mobil bilgisayardan internet	1.329.239	1.661.824	-20,0
Mobil cepten internet	43.992.910	33.636.811	30,8
xDSL	7.444.432	6.864.772	8,4
Fiber	1.775.593	1.556.224	14,1
Kablo	664.095	583.053	13,9
Diğer	54.571	47.145	15,8
Toplam genişbant internet data trafiği (Tbyte)	2.129.811	1.608.559	32,4
Mobil	255.376	126.027	102,6
Sabit	1.874.435	1.482.532	26,4
Genişbant internette abone başına aylık data trafiği (GB/ay)			
Mobil	1,9	1,1	74,7
Sabit	64,4	53,2	20,9

İLETİŞİM HİZMETLERİ İSTATİSTİKLERİ

	2016-3	2015-3	Değişim (%)
Elektronik haberleşme sektöründe faaliyet gösteren işletmecisi sayısı (adet)	615	676	-9,0
Elektronik haberleşme sektöründe faaliyet gösteren işletmecilerin sahip olduğu yetkilendirme sayısı (adet)	994	1.108	-10,3
Elektronik haberleşme sektörü gelirleri (₺)	11.592.908.727	10.351.797.069	12,0
Elektronik haberleşme sektörü yatırımları (₺)	1.397.589.455	1.454.178.302	-3,9
Sabit abone sayısı	11.080.404	11.696.067	-5,3
Toplam mobil abone sayısı	74.457.474	73.235.783	1,7
M2M abone sayısı	3.823.229	2.901.445	31,8
Mobil bilgisayardan internet abone sayısı	1.287.931	1.662.797	-22,5
Mobil abone (kişi) sayısı	69.346.314	68.671.541	1,0
Toplam sabit ses trafiği (milyar dk)	2,1	2,6	-19,2
Toplam mobil ses trafiği (milyar dk)	62,1	57,1	8,8
Sabit MoU (dk/ay)	125	134	-6,7
Mobil MoU (dk/ay)	436	404	7,9
Türk Telekom ARPU (₺/ay)	24,2	23,5	3,0
Mobil ARPU (₺/ay)	26,7	24,8	7,3
Toplam genişbant internet abone sayısı	59.111.606	46.731.755	26,5
Mobil bilgisayardan internet	1.287.931	1.662.797	-22,5
Mobil cepten internet	47.690.135	35.876.101	32,9
xDSL	7.549.868	6.946.553	8,7
Fiber	1.822.494	1.603.242	13,7
Kablo	688.143	596.056	15,4
Diğer	73.035	47.006	55,4
Toplam genişbant internet data trafiği (Tbyte)	2.326.652	1.778.242	30,8
Mobil	313.447	156.669	100,1
Sabit	2.013.205	1.621.573	24,2
Genişbant internette abone başına aylık data trafiği (GB/ay)			
Mobil	2,2	1,4	53,3
Sabit	67,8	60,1	12,8

	2016-4	2015-4	Değişim (%)
Elektronik haberleşme sektöründe faaliyet gösteren işletmeci sayısı (adet)	438	686	-36,2
Elektronik haberleşme sektöründe faaliyet gösteren işletmecilerin sahip olduğu yetkilendirme sayısı (adet)	767	1088	-29,5
Elektronik haberleşme sektörü gelirleri (₺)	12.156.911.147	10.413.916.498	16,7
Elektronik haberleşme sektörü yatırımları (₺)	2.704.402.415	13.637.501.748	-80,2
Sabit abone sayısı	11.077.559	11.493.057	-3,6
Toplam mobil abone sayısı	75.061.699	73.639.261	1,9
M2M abone sayısı	3.959.664	3.159.472	25,3
Mobil bilgisayardan internet abone sayısı	1.237.749	1.597.606	-22,5
Mobil abone (kişi) sayısı	69.864.286	68.882.183	1,4
Toplam sabit ses trafiği (milyar dk)	2,3	2,7	-14,8
Toplam mobil ses trafiği (milyar dk)	63,6	59,7	6,5
Sabit MoU (dk/ay)	132	139	-5,0
Mobil MoU (dk/ay)	426	399	6,8
Türk Telekom ARPU (₺/ay)	24,5	23,6	3,9
Mobil ARPU (₺/ay)	27,1	24,5	10,7
Toplam genişbant internet abone sayısı	62.236.606	48.572.148	28,1
Mobil bilgisayardan internet	1.237.749	1.597.606	-22,5
Mobil cepten internet	50.499.165	37.469.948	34,8
xDSL	7.764.204	7.157.200	8,5
Fiber	1.926.080	1.672.628	15,2
Kablo	736.916	629.064	17,1
Diğer	72.492	45.702	58,6
Toplam genişbant internet data trafiği (Tbyte)	2.428.801	1.863.378	30,3
Mobil	336.473	165.366	103,5
Sabit	2.092.328	1.698.012	23,2
Genişbant internette abone başına aylık data trafiği (GB/ay)			
Mobil	2,2	1,4	53,6
Sabit	68,0	60,9	11,8

26 Ağustos 2015 tarihinde gerçekleştirilen IMT Hizmet ve Altyapılarına İlişkin Yetkilendirme İhalesi kapsamında mobil şebeke işletmecilerinin ödedikleri ihale bedelleri, ödeme tarihindeki kur üzerinden 2015 yılı son çeyrek yatırımları içerisinde yer almaktadır.

İletişim Hizmetleri İstatistikleri, Haziran 2016

Elektronik haberleşme sektöründe faaliyet gösteren işletmeci sayısı 27 Mayıs itibarıyla 582 oldu

27 Mayıs 2016 itibarıyla elektronik haberleşme sektöründe faaliyet gösteren işletmeci sayısı 582 olup bu işletmecilere verilen yetkilendirme sayısı 930'dur. Bu işletmeciler yetkilendirme sayısı bakımından İnternet Servis Sağlayıcılığı Hizmeti, Sabit Telefon Hizmeti, Altyapı İşletmeciliği Hizmeti şeklinde sıralanmaktadır.

Elektronik haberleşme sektöründe 2016 yılı birinci çeyrekte 10,5 milyar ₺ gelir elde edildi

Elektronik haberleşme sektöründe 2015 yılı birinci çeyrekte 9,3 milyar ₺ olan gelir %13 artışla 2016 yılı birinci çeyrekte 10,5 milyar ₺'ye çıkmıştır.

Sektörde üç aylık dönemde 1,7 milyar ₺ yatırım yapıldı

Elektronik haberleşme sektöründe 2015 yılı birinci çeyrekte 986 milyon ₺ olan yatırım miktarı %68 artışla 2016 yılı birinci çeyrekte 1,658 milyon ₺ olarak gerçekleşmiştir.

Sabit telefon abone sayısı 11,3 milyon olarak gerçekleşti

2015 yılı birinci çeyrekte 12,2 milyon olan sabit telefon abone sayısı %7 düşüşle 2016 yılı birinci çeyrekte 11,3 milyon olarak gerçekleşmiştir.

Mobil abone sayısı bu dönem 73,8 milyona çıktı

2015 yılı birinci çeyrekte 72 milyon olan mobil telefon abone sayısı %2,5 artışla 2016 yılı birinci çeyrekte 73,8 milyona çıkmıştır.

İnternet abone sayısındaki artış devam ediyor

2016 yılı birinci çeyreği itibarıyla çevirmeli internet dâhil toplam internet aboneliğinde bir önceki yılın aynı döneme göre %20,6 artış gerçekleşmiş olup, özellikle Eve Kadar Fiber (FTTH)'de %34,3 ve Mobil Cepten İnternette %25 artışla birlikte internet abone sayısındaki genel artış eğilimi devam etmiştir.

SAYI:1

15 HAZİRAN 2016

SAAT:10:00

BİLGİ
TEKNOLOJİLERİ
VE İLETİŞİM
KURUMU

bt.gov.tr

Bilgi için: Hüseyin CENGİZ

Telefon: +90 312 294 77 72

e.posta: huseyin.cengiz@bt.gov.tr

SAYI:1

15 HAZİRAN 2016

SAAT:10:00

BİLGİ
TEKNOLOJİLERİ
VE İLETİŞİM
KURUMU

bt.gov.tr

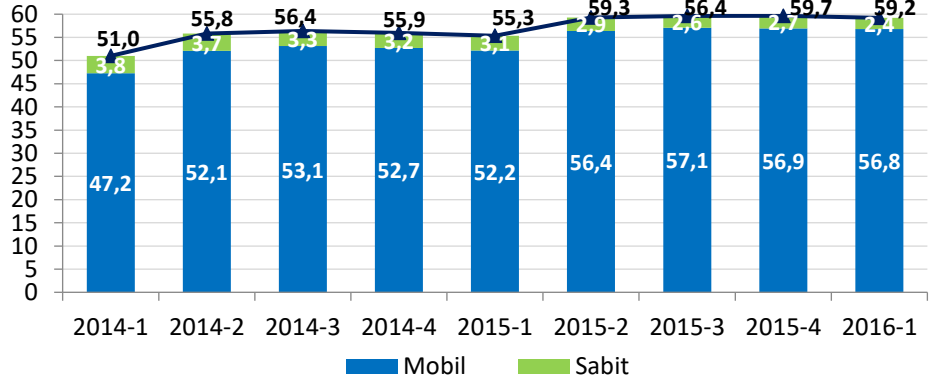
	2015-1	2016-1	Yıllık Büyüme Oranı
xDSL	6.802.510	7.340.576	%7,9
Mobil Bilgisayardan İnternet	1.543.816	1.465.689	%-5,1
Mobil Cepten İnternet	32.391.046	40.482.100	%25,0
Kablo İnternet	575.461	653.177	%13,5
Eve Kadar Fiber (FTTH)	512.126	687.974	%34,3
Binaya Kadar Fiber (FTTB)	1.002.024	1.044.767	%4,3
Fiber (Toplam)	1.514.150	1.732.741	%14,4
Diğer	94.798	93.831	%-1,0
TOPLAM	42.921.781	51.768.114	%20,6

Sabit ses trafiği 2,4 milyar dk. oldu

2015 yılı birinci çeyrekte 3,1 dk olan sabit ses trafiği %22,6 düşüşle 2016 yılı birinci çeyrekte 2,4 milyar dk. olarak gerçekleşmiştir.

Mobildeki ses trafiği artmaya devam ediyor

2015 yılı birinci çeyrekte 55,2 milyar dk. olan mobil ses trafiği %2,9 artışla 2016 yılı birinci çeyrekte 56,8 milyar dk. olarak gerçekleşmiştir.



Genişbant internet trafiği hızlı artışını sürdürüyor

2015 yılı birinci çeyrekte 1.510.916 Tbyte olan toplam genişbant internet data trafiği 2016 yılı birinci çeyrekte %37,9 artışla 2.083.663 Tbyte' a çıkmıştır. Genişbant internet data trafiğinin dağılımına bakıldığında sabit trafik %34,7 artışla 1.402.946 Tbyte'tan 1.889.105 Tbyte, mobil trafik ise %80,2 artışla 107.970 Tbyte'tan 194.558 Tbyte çıkmıştır.

Bu konu ile ilgili bir sonraki haber bülteninin yayımlanma tarihi 15 Eylül 2016'dır.

Bilgi için: Hüseyin CENGİZ

Telefon: +90 312 294 77 72

e.posta: huseyin.cengiz@bt.gov.tr

İletişim Hizmetleri İstatistikleri, Eylül 2016

Elektronik haberleşme sektöründe faaliyet gösteren işletmeci sayısı 15 Ağustos itibarıyla 622 oldu

15 Ağustos 2016 itibarıyla elektronik haberleşme sektöründe faaliyet gösteren işletmeci sayısı 622 olup bu işletmecilere verilen yetkilendirme sayısı 1009'dur. Bu işletmeciler yetkilendirme sayısı bakımından İnternet Servis Sağlayıcılığı Hizmeti, Sabit Telefon Hizmeti, Altyapı İşletmeciliği Hizmeti şeklinde sıralanmaktadır.

Elektronik haberleşme sektöründe 2016 yılı ikinci çeyrekte 11,1 milyar ₺ gelir elde edildi

Elektronik haberleşme sektöründe 2015 yılı ikinci çeyrekte 9,6 milyar ₺ olan gelir %16 artışla 2016 yılı ikinci çeyrekte 11,1 milyar ₺'ye çıkmıştır.

Sektörde üç aylık dönemde 1,7 milyar ₺ yatırım yapıldı

Elektronik haberleşme sektöründe 2015 yılı ikinci çeyrekte 1,197 milyon ₺ olan yatırım miktarı %39 artışla 2016 yılı ikinci çeyrekte 1,668 milyon ₺ olarak gerçekleşmiştir.

Sabit telefon abone sayısı 11,2 milyon olarak gerçekleşti

2015 yılı ikinci çeyrekte 12,2 milyon olan sabit telefon abone sayısı %8 düşüşle 2016 yılı ikinci çeyrekte 11,2 milyon olarak gerçekleşmiştir.

Mobil abone sayısı bu dönem 73,7 milyona çıktı

2015 yılı ikinci çeyrekte 72,2 milyon olan mobil telefon abone sayısı %2,0 artışla 2016 yılı ikinci çeyrekte 73,8 milyona çıkmıştır.

İnternet abone sayısındaki artış devam ediyor

2016 yılı ikinci çeyreği itibarıyla çevirmeli internet dâhil toplam internet aboneliğinde bir önceki yılın aynı döneme göre %24,6 artış gerçekleşmiş olup, özellikle Mobil Cepten İnternette %30,8 ve Eve Kadar Fiber (FTTH)'de %20.7 artışla birlikte internet abone sayısındaki genel artış eğilimi devam etmiştir.

Bilgi için: Hüseyin CENGİZ

Telefon: +90 312 294 77 61

e.posta: huseyin.cengiz@btk.gov.tr

SAYI:2

15 EYLÜL 2016

SAAT:10:00

BİLGİ
TEKNOLOJİLERİ
VE İLETİŞİM
KURUMU

btk.gov.tr

SAYI:2

15 EYLÜL 2016

SAAT:10:00

BİLGİ
TEKNOLOJİLERİ
VE İLETİŞİM
KURUMU

btk.gov.tr

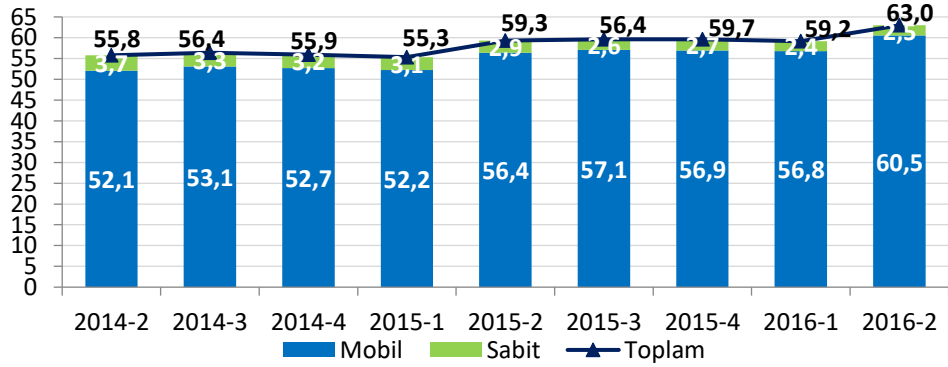
	2015-2	2016-2	Yıllık Büyüme Oranı
xDSL	6.864.772	7.444.432	8,4%
Mobil Bilgisayardan İnternet	1.661.824	1.329.239	-20,0%
Mobil Cepten İnternet	33.636.811	43.992.910	30,8%
Kablo İnternet	583.053	664.095	13,9%
Eve Kadar Fiber (FTTH)	551.144	665.086	20,7%
Binaya Kadar Fiber (FTTB)	1.005.080	1.110.507	10,5%
Fiber (Toplam)	1.556.224	1.775.593	14,1%
Diğer	92.676	99.479	7,3%
TOPLAM	44.395.360	55.305.748	24,6%

Sabit ses trafiği 2,5 milyar dk. oldu

2015 yılı ikinci çeyrekte 2,9 milyar dk. olan sabit ses trafiği %15,0 düşüyle 2016 yılı ikinci çeyrekte 2,5 milyar dk. olarak gerçekleşmiştir.

Mobildeki ses trafiği artmaya devam ediyor

2015 yılı ikinci çeyrekte 56,4 milyar dk. olan mobil ses trafiği %7,3 artışla 2016 yılı ikinci çeyrekte 60,5 milyar dk. olarak gerçekleşmiştir.



Genişbant internet trafiği hızlı artışını sürdürüyor

2015 yılı ikinci çeyrekte 1.608.559 Tbyte olan toplam genişbant internet data trafiği 2016 yılı ikinci çeyrekte %32,4 artışla 2.129.811 Tbyte' a çıkmıştır. Genişbant internet data trafiğinin dağılımına bakıldığında sabit trafik %26,4 artışla 1.482.532 Tbyte'tan 1.874.435 Tbyte, mobil trafik ise %102,6 artışla 126.027 Tbyte'tan 255.376 Tbyte çıkmıştır.

Bu konu ile ilgili bir sonraki haber bülteninin yayımlanma tarihi 15 Aralık 2016'dır.

Bilgi için: Hüseyin CENGİZ

Telefon: +90 312 294 77 61

e.posta: huseyin.cengiz@btk.gov.tr

İletişim Hizmetleri İstatistikleri, Aralık 2016

Elektronik haberleşme sektöründe faaliyet gösteren işletmeci sayısı 16 Kasım itibarıyla 615 oldu

16 Kasım 2016 itibarıyla elektronik haberleşme sektöründe faaliyet gösteren işletmeci sayısı 615 olup bu işletmecilere verilen yetkilendirme sayısı 994'dür. Bu işletmeciler yetkilendirme sayısı bakımından İnternet Servis Sağlayıcılığı Hizmeti, Sabit Telefon Hizmeti, Altyapı İşletmeciliği Hizmeti şeklinde sıralanmaktadır.

Elektronik haberleşme sektöründe 2016 yılı üçüncü çeyrekte 11,6 milyar ₺ gelir elde edildi

Elektronik haberleşme sektöründe 2015 yılı üçüncü çeyrekte 10,4 milyar ₺ olan gelir %12,0 artışla 2016 yılı üçüncü çeyrekte 11,6 milyar ₺'ye çıkmıştır.

Sektörde üç aylık dönemde 1,4 milyar ₺ yatırım yapıldı

Elektronik haberleşme sektöründe 2015 yılı üçüncü çeyrekte 1,454 milyon ₺ olan yatırım miktarı %3,9 azalışla 2016 yılı üçüncü çeyrekte 1,398 milyon ₺ olarak gerçekleşmiştir.

Sabit telefon abone sayısı 11,1 milyon olarak gerçekleşti

2015 yılı üçüncü çeyrekte 11,7 milyon olan sabit telefon abone sayısı %5,3 düşüşle 2016 yılı üçüncü çeyrekte 11,1 milyon olarak gerçekleşmiştir.

Mobil abone sayısı bu dönem 74,5 milyona çıktı

2015 yılı üçüncü çeyrekte 73,2 milyon olan mobil telefon abone sayısı %1,7 artışla 2016 yılı üçüncü çeyrekte 74,5 milyona çıkmıştır.

İnternet abone sayısındaki artış devam ediyor

2016 yılı üçüncü çeyreği itibarıyla çevirmeli internet dâhil toplam internet aboneliğinde bir önceki yılın aynı döneme göre %26,5 artış gerçekleşmiş olup, özellikle Mobil Cepten İnternette %32,9 ve Eve Kadar Fiber (FTTH)'de %18,6 artışla birlikte internet abone sayısındaki genel artış eğilimi devam etmiştir.

Bilgi için: Hüseyin CENGİZ

Telefon: +90 312 294 74 30

e.posta: huseyin.cengiz@btk.gov.tr

SAYI:3

15 ARALIK 2016

SAAT:10:00

BİLGİ
TEKNOLOJİLERİ
VE İLETİŞİM
KURUMU

btk.gov.tr

SAYI:3

15 ARALIK 2016

SAAT:10:00

BİLGİ
TEKNOLOJİLERİ
VE İLETİŞİM
KURUMU

btk.gov.tr

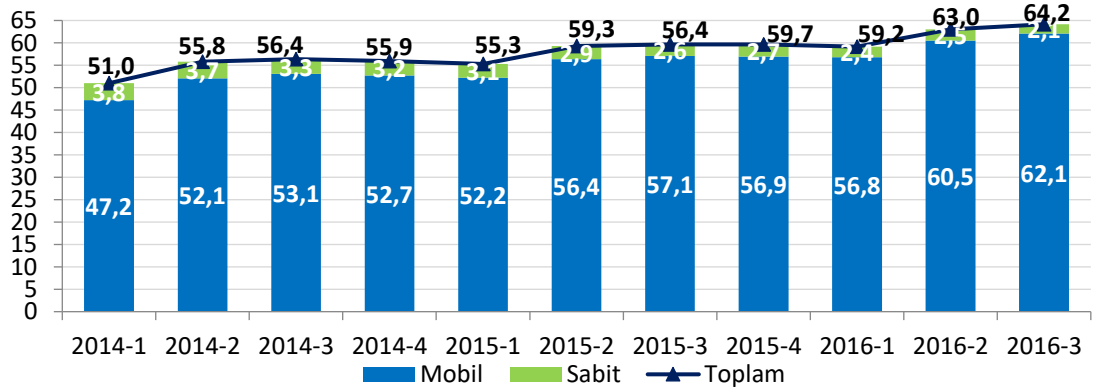
	2015-3	2016-3	Yıllık Büyüme Oranı
xDSL	6.946.553	7.549.868	8,7%
Mobil Bilgisayardan İnternet	1.662.797	1.287.931	-22,5%
Mobil Cepten İnternet	35.876.101	47.690.135	32,9%
Kablo İnternet	596.056	688.143	15,4%
Eve Kadar Fiber (FTTH)	589.321	698.861	18,6%
Binaya Kadar Fiber (FTTB)	1.013.921	1.123.633	10,8%
Fiber (Toplam)	1.603.242	1.822.494	13,7%
Diğer	92.385	117.652	27,3%
TOPLAM	46.777.134	59.156.223	26,5%

Sabit ses trafiği 2,1 milyar dk. oldu

2015 yılı üçüncü çeyrekte 2,6 milyar dk. olan sabit ses trafiği %19,2 düşüşle 2016 yılı üçüncü çeyrekte 2,1 milyar dk. olarak gerçekleşmiştir.

Mobildeki ses trafiği artmaya devam ediyor

2015 yılı üçüncü çeyrekte 57,1 milyar dk. olan mobil ses trafiği %8,8 artışla 2016 yılı üçüncü çeyrekte 62,1 milyar dk. olarak gerçekleşmiştir.



Genişbant internet trafiği hızlı artışını sürdürüyor

2015 yılı üçüncü çeyrekte 1.778.242 Tbyte olan toplam genişbant internet data trafiği 2016 yılı üçüncü çeyrekte %30,8 artışla 2.326.652 Tbyte' a çıkmıştır. Genişbant internet data trafiğinin dağılımına bakıldığında sabit trafik %24,2 artışla 1.621.573 Tbyte'tan 2.013.205 Tbyte, mobil trafik ise %100,1 artışla 156.669 Tbyte'tan 313.447 Tbyte çıkmıştır.

Bu konu ile ilgili bir sonraki haber bülteninin yayımlanma tarihi 15 Mart 2017'dir.

Bilgi için: Hüseyin CENGİZ

Telefon: +90 312 294 74 30

e.posta: huseyin.cengiz@btk.gov.tr

İletişim Hizmetleri İstatistikleri, Mart 2017

Elektronik haberleşme sektöründe faaliyet gösteren işletmeci sayısı 10 Şubat itibarıyla 438 oldu

10 Şubat 2017 itibarıyla elektronik haberleşme sektöründe faaliyet gösteren işletmeci sayısı 438 olup bu işletmecilere verilen yetkilendirme sayısı 767'dir. Bu işletmeciler yetkilendirme sayısı bakımından İnternet Servis Sağlayıcılığı Hizmeti, Sabit Telefon Hizmeti, Altyapı İşletmeciliği Hizmeti şeklinde sıralanmaktadır.

Elektronik haberleşme sektöründe 2016 yılı dördüncü çeyrekte 12,2 milyar ₺ gelir elde edildi

Elektronik haberleşme sektöründe 2015 yılı dördüncü çeyrekte 10,4 milyar ₺ olan gelir %16,7 artışla 2016 yılı dördüncü çeyrekte 12,2 milyar ₺'ye çıkmıştır.

Sektörde üç aylık dönemde 2,7 milyar ₺ yatırım yapıldı

Elektronik haberleşme sektöründe 2015 yılı dördüncü çeyrekte 13,638 milyon ₺ olan yatırım miktarı 2016 yılı dördüncü çeyrekte 2,704 milyon ₺ olarak gerçekleşmiştir.

Sabit telefon abone sayısı 11,1 milyon olarak gerçekleşti

2015 yılı dördüncü çeyrekte 11,5 milyon olan sabit telefon abone sayısı %3,6 düşüşle 2016 yılı dördüncü çeyrekte 11,1 milyon olarak gerçekleşmiştir.

Mobil abone sayısı bu dönem 75,1 milyona çıktı

2015 yılı dördüncü çeyrekte 73,6 milyon olan mobil telefon abone sayısı %1,9 artışla 2016 yılı dördüncü çeyrekte 75,1 milyona çıkmıştır.

İnternet abone sayısındaki artış devam

2016 yılı dördüncü çeyreği itibarıyla çevirmeli internet dâhil toplam internet aboneliğinde bir önceki yılın aynı döneme göre %28,1 artış gerçekleşmiş olup, özellikle Mobil Cepten İnternette %34,8 ve Eve Kadar Fiber (FTTH)'de %18,1 artışla birlikte internet abone sayısındaki genel artış eğilimi devam etmiştir.

SAYI:4

15 MART 2017

SAAT:10:00

BİLGİ
TEKNOLOJİLERİ
VE İLETİŞİM
KURUMU

btk.gov.tr

Bilgi için: Hüseyin CENGİZ

Telefon: +90 312 294 74 30

e.posta: huseyin.cengiz@btk.gov.tr

SAYI:4

15 MART 2017

SAAT:10:00

BİLGİ
TEKNOLOJİLERİ
VE İLETİŞİM
KURUMU

btk.gov.tr

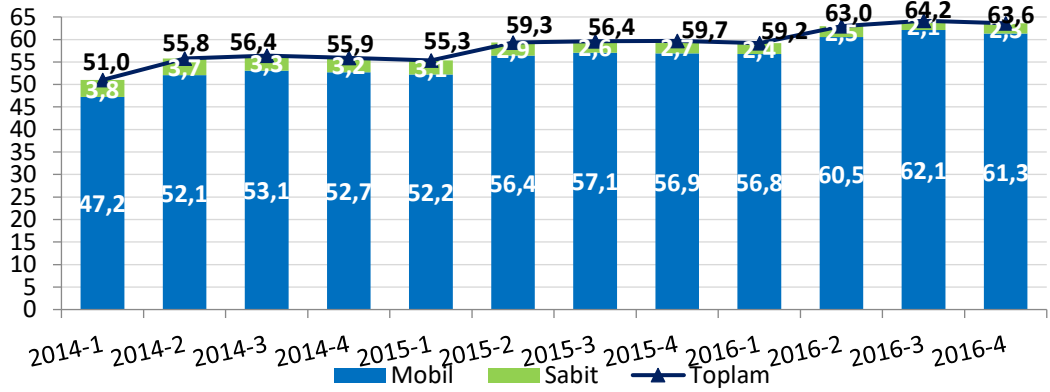
	2015-4	2016-4	Yıllık Büyüme Oranı
xDSL	7.157.200	7.764.204	8,5%
Mobil Bilgisayardan İnternet	1.597.606	1.237.749	-22,5%
Mobil Cepten İnternet	37.469.948	50.499.165	34,8%
Kablo İnternet	629.064	736.916	17,1%
Eve Kadar Fiber (FTTH)	641.776	758.150	18,1%
Binaya Kadar Fiber (FTTB)	1.030.852	1.167.930	13,3%
Fiber (Toplam)	1.672.628	1.926.080	15,2%
Diğer	90.845	116.077	27,8%
TOPLAM	48.617.291	62.280.191	28,1%

Sabit ses trafiği 2,3 milyar dk. oldu

2015 yılı dördüncü çeyrekte 2,7 milyar dk. olan sabit ses trafiği %14,8 düşüyle 2016 yılı dördüncü çeyrekte 2,3 milyar dk. olarak gerçekleşmiştir.

Mobildeki ses trafiği artmaya devam ediyor

2015 yılı dördüncü çeyrekte 59,7 milyar dk. olan mobil ses trafiği %6,5 artışla 2016 yılı dördüncü çeyrekte 63,6 milyar dk. olarak gerçekleşmiştir.



Genişbant internet trafiği hızlı artışını sürdürüyor

2015 yılı dördüncü çeyrekte 1.863.378 Tbyte olan toplam genişbant internet data trafiği 2016 yılı dördüncü çeyrekte %30,3 artışla 2.428.801 Tbyte' a çıkmıştır. Genişbant internet data trafiğinin dağılımına bakıldığında sabit trafik %23,2 artışla 1.698.012 Tbyte'tan 2.092.328 Tbyte, mobil trafik ise %103,5 artışla 165.366 Tbyte'tan 336.473 Tbyte çıkmıştır.

Bu konu ile ilgili bir sonraki haber bülteninin yayımlanma tarihi 15 Haziran 2017'dir.

Bilgi için: Hüseyin CENGİZ

Telefon: +90 312 294 74 30

e.posta: huseyin.cengiz@btk.gov.tr