

	2017-1	2016-1	Değişim (%)
Elektronik haberleşme sektöründe faaliyet gösteren işletmecisi sayısı (adet)	446	582	-23,4
Elektronik haberleşme sektöründe faaliyet gösteren işletmecilerin sahip olduğu yetkilendirme sayısı (adet)	785	930	-15,6
Elektronik haberleşme sektörü gelirleri (₺)	12.010.966.334	10.518.591.311	14,2
Elektronik haberleşme sektörü yatırımları (₺)	1.120.789.116	1.657.582.124	-32,4
Sabit abone sayısı	11.009.614	11.322.407	-2,8
Toplam mobil abone sayısı	75.724.413	73.807.321	2,6
M2M abone sayısı	4.084.373	3.354.608	21,8
Mobil bilgisayardan internet abone sayısı	1.145.928	1.465.689	-21,8
Mobil abone (kişi) sayısı	70.494.112	68.987.024	2,2
Toplam sabit ses trafiği (milyar dk)	2,1	2,4	-12,5
Toplam mobil ses trafiği (milyar dk)	59,9	56,8	5,5
Sabit MoU (dk/ay)	124	134	-7,5
Mobil MoU (dk/ay)	413	402	2,7
Türk Telekom ARPU (₺/ay)	24,5	23,9	2,6
Mobil ARPU (₺/ay)	27,2	24,4	11,5
Toplam genişbant internet abone sayısı	64.293.087	51.723.117	24,3
Mobil bilgisayardan internet	1.145.928	1.465.689	-21,8
Mobil cepten internet	52.306.518	40.482.100	29,2
xDSL	7.965.988	7.340.576	8,5
Fiber	2.006.940	1.732.741	15,8
Kablo	772.325	653.177	18,2
Diğer	95.388	48.834	95,3
Toplam genişbant internet data trafiği (Tbyte)	2.699.823	2.083.663	29,6
Mobil	383.471	194.558	97,1
Sabit	2.316.352	1.889.105	22,6
Genişbant internette abone başına aylık data trafiği (GB/ay)			
Mobil	2,5	1,6	56,3
Sabit	72,9	65,8	10,8

	2017-2	2016-2	Değişim (%)
Elektronik haberleşme sektöründe faaliyet gösteren işletmeci sayısı (adet)	459	622	-26,2
Elektronik haberleşme sektöründe faaliyet gösteren işletmecilerin sahip olduğu yetkilendirme sayısı (adet)	806	1009	-20,1
Elektronik haberleşme sektörü gelirleri (₺)	12.461.239.528	11.141.424.082	11,8
Elektronik haberleşme sektörü yatırımları (₺)	1.462.644.023	1.668.018.593	-12,3
Sabit abone sayısı	10.967.444	11.248.495	-2,5
Toplam mobil abone sayısı	76.616.147	73.650.996	4,0
M2M abone sayısı	4.176.794	3.685.895	13,3
Mobil bilgisayardan internet abone sayısı	1.092.758	1.329.239	-17,8
Mobil abone (kişi) sayısı	71.346.595	69.965.101	2,0
Toplam sabit ses trafiği (milyar dk)	1,9	2,5	-24,0
Toplam mobil ses trafiği (milyar dk)	63,8	60,5	5,5
Sabit MoU (dk/ay)	119	136	-12,5
Mobil MoU (dk/ay)	441	426	3,5
Türk Telekom ARPU (₺/ay)	24,8	24,4	1,6
Mobil ARPU (₺/ay)	28,2	25,4	11,0
Toplam genişbant internet abone sayısı	66.394.555	55.260.840	20,1
Mobil bilgisayardan internet	1.092.758	1.329.239	-17,8
Mobil cepten internet	54.237.327	43.992.910	23,3
xDSL	8.106.051	7.444.432	8,9
Fiber	2.080.545	1.775.593	17,2
Kablo	780.127	664.095	17,5
Diğer	97.747	54.571	79,1
Toplam genişbant internet data trafiği (Tbyte)	2.961.416	2.129.811	39,0
Mobil	481.862	255.376	88,7
Sabit	2.479.554	1.874.435	32,3
Genişbant internette abone başına aylık data trafiği (GB/ay)			
Mobil	3,0	1,9	57,9
Sabit	76,5	64,4	18,8

	2017-3	2016-3	Değişim (%)
Elektronik haberleşme sektöründe faaliyet gösteren işletmeci sayısı (adet)	460	615	-25,2
Elektronik haberleşme sektöründe faaliyet gösteren işletmecilerin sahip olduğu yetkilendirme sayısı (adet)	812	994	-18,3
Elektronik haberleşme sektörü gelirleri (₺)	13.084.429.353	11.592.908.727	12,9
Elektronik haberleşme sektörü yatırımları (₺)	1.419.029.205	1.397.589.455	1,5
Sabit abone sayısı	11.049.953	11.080.404	-0,3
Toplam mobil abone sayısı	77.882.845	74.457.474	4,6
M2M abone sayısı	4.309.111	3.823.229	12,7
Mobil bilgisayardan internet abone sayısı	989.985	1.287.931	-23,1
Mobil abone (kişi) sayısı	72.583.749	69.346.314	4,7
Toplam sabit ses trafiği (milyar dk)	1,8	2,1	-14,3
Toplam mobil ses trafiği (milyar dk)	67,1	62,1	8,1
Sabit MoU (dk/ay)	118	125	-5,6
Mobil MoU (dk/ay)	458	436	5,0
Türk Telekom ARPU (₺/ay)	25,4	24,2	5,0
Mobil ARPU (₺/ay)	29,5	26,7	10,7
Toplam genişbant internet abone sayısı	67.937.324	59.111.606	14,9
Mobil bilgisayardan internet	989.985	1.287.931	-23,1
Mobil cepten internet	55.518.684	47.690.135	16,4
xDSL	8.327.239	7.549.868	10,3
Fiber	2.189.252	1.822.494	20,1
Kablo	804.217	688.143	16,9
Diğer	107.947	73.035	47,8
Toplam genişbant internet data trafiği (Tbyte)	3.455.435	2.326.652	48,5
Mobil	534.778	313.447	70,6
Sabit	2.920.657	2.013.205	45,1
Genişbant internette abone başına aylık data trafiği (GB/ay)			
Mobil	3,2	2,2	46,5
Sabit	87,2	67,8	28,6

	2017-4	2016-4	Değişim (%)
Elektronik haberleşme sektöründe faaliyet gösteren işletmeci sayısı (adet)	451	438	3,0
Elektronik haberleşme sektöründe faaliyet gösteren işletmecilerin sahip olduğu yetkilendirme sayısı (adet)	801	767	4,4
Elektronik haberleşme sektörü gelirleri (₺)	13.585.095.594	11.977.840.380	13,4
Elektronik haberleşme sektörü yatırımları (₺)	3.991.951.392	2.704.402.415	47,6
Sabit abone sayısı	11.308.444	11.077.559	2,1
Toplam mobil abone sayısı	77.800.170	75.061.699	3,6
M2M abone sayısı	4.495.436	3.959.664	13,5
Mobil bilgisayardan internet abone sayısı	828.369	1.237.749	-33,1
Mobil abone (kişi) sayısı	72.476.365	69.864.286	3,7
Toplam sabit ses trafiği (milyar dk)	1,8	2,3	-21,7
Toplam mobil ses trafiği (milyar dk)	65,8	61,3	7,3
Sabit MoU (dk/ay)	115	132	-12,9
Mobil MoU (dk/ay)	442	426	3,8
Türk Telekom ARPU (₺/ay)	25,05	24,5	2,2
Mobil ARPU (₺/ay)	29,9	27,1	10,2
Toplam genişbant internet abone sayısı	68.869.578	62.236.606	10,7
Mobil bilgisayardan internet	828.369	1.237.749	-33,1
Mobil cepten internet	56.116.304	50.499.165	11,1
xDSL	8.656.181	7.764.204	11,5
Fiber	2.336.687	1.926.080	21,3
Kablo	826.734	736.916	12,2
Diğer	105.303	72.492	45,3
Toplam genişbant internet data trafiği (Tbyte)	3.744.947	2.428.801	54,2
Mobil	576.245	336.473	71,3
Sabit	3.168.702	2.092.328	51,4
Genişbant internette abone başına aylık data trafiği (GB/ay)			
Mobil	3,5	2,2	57,7
Sabit	90,7	68,0	33,3

İletişim Hizmetleri İstatistikleri, Haziran 2017

Elektronik haberleşme sektöründe faaliyet gösteren işletmeci sayısı 09 Mayıs itibarıyla 446 oldu

09 Mayıs 2017 itibarıyla elektronik haberleşme sektöründe faaliyet gösteren işletmeci sayısı 446 olup, bu işletmecilere verilen yetkilendirme sayısı ise 785'dir. Bu işletmeciler yetkilendirme sayısı bakımından İnternet Servis Sağlayıcılığı Hizmeti, Sabit Telefon Hizmeti, Altyapı İşletmeciliği Hizmeti şeklinde sıralanmaktadır.

Elektronik haberleşme sektöründe 2017 yılı birinci çeyrekte 12,0 milyar ₺ gelir elde edildi

Elektronik haberleşme sektöründe 2016 yılı birinci çeyrekte 10,5 milyar ₺ olan gelir %14,2 artışla 2017 yılı birinci çeyrekte 12,0 milyar ₺'ye çıkmıştır.

Sektörde üç aylık dönemde 1,1 milyar ₺ yatırım yapıldı

Elektronik haberleşme sektöründe 2016 yılı birinci çeyrekte 1,658 milyon ₺ olan yatırım miktarı 2017 yılı birinci çeyrekte 1,121 milyar ₺ olarak gerçekleşmiştir.

Sabit telefon abone sayısı 11,0 milyon olarak gerçekleşti

2016 yılı birinci çeyrekte 11,3 milyon olan sabit telefon abone sayısı %2,8 düşüşle 2017 yılı birinci çeyrekte 11,0 milyon olarak gerçekleşmiştir.

Mobil abone sayısı bu dönem 75,7 milyona çıktı

2016 yılı birinci çeyrekte 73,8 milyon olan mobil telefon abone sayısı %2,6 artışla 2017 yılı birinci çeyrekte 75,7 milyona çıkmıştır.

İnternet abone sayısındaki artış devam ediyor

2017 yılı birinci çeyreği itibarıyla çevirmeli internet dâhil toplam internet aboneliğinde bir önceki yılın aynı döneme göre %24,3 artış gerçekleşmiş olup, özellikle Mobil Cepten İnternette %29,2 ve Kablo İnternette %18,2 artışla birlikte internet abone sayısındaki genel artış eğilimi devam etmiştir.

SAYI:5

15 HAZİRAN 2017

SAAT:10:00

BİLGİ
TEKNOLOJİLERİ
VE İLETİŞİM
KURUMU

btk.gov.tr

Bilgi için: Hüseyin CENGİZ

Telefon: +90 312 294 74 30

e.posta: huseyin.cengiz@btk.gov.tr

SAYI:5

15 HAZİRAN 2017

SAAT:10:00

BİLGİ
TEKNOLOJİLERİ
VE İLETİŞİM
KURUMU

btk.gov.tr

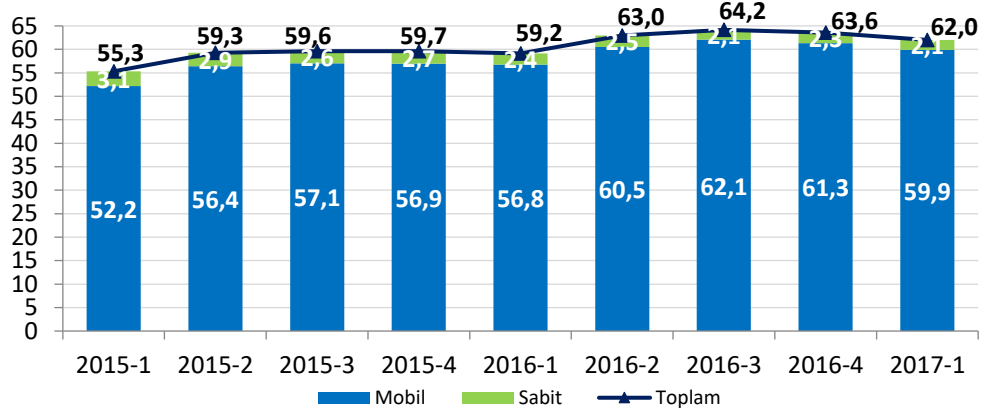
	2016-1	2017-1	Yıllık Büyüme Oranı
xDSL	7.340.576	7.965.988	8,5%
Mobil Bilgisayardan İnternet	1.465.689	1.145.928	-21,8%
Mobil Cepten İnternet	40.482.100	52.306.518	29,2%
Kablo İnternet	653.177	772.325	18,2%
Eve Kadar Fiber (FTTH)	687.974	803.749	16,8%
Binaya Kadar Fiber (FTTB)	1.044.767	1.203.191	15,2%
Fiber (Toplam)	1.732.741	2.006.940	15,8%
Diğer	93.831	137.412	46,4%
TOPLAM	51.768.114	64.335.111	24,3%

Sabit ses trafiği 2,1 milyar dk. oldu

2016 yılı birinci çeyrekte 2,4 milyar dk. olan sabit ses trafiği %12,5 düşüşle 2017 yılı birinci çeyrekte 2,1 milyar dk. olarak gerçekleşmiştir.

Mobildeki ses trafiği artmaya devam ediyor

2016 yılı birinci çeyrekte 56,8 milyar dk. olan mobil ses trafiği %5,5 artışla 2017 yılı birinci çeyrekte 59,9 milyar dk. olarak gerçekleşmiştir.



Genişbant internet trafiği hızlı artışını sürdürüyor

2016 yılı birinci çeyrekte 2.083.663 Tbyte olan toplam genişbant internet data trafiği 2017 yılı birinci çeyrekte %29,6 artışla 2.699.823 Tbyte'a çıkmıştır. Genişbant internet data trafiğinin dağılımına bakıldığında sabit trafik %22,6 artışla 1.889.105 Tbyte'tan 2.316.352 Tbyte, mobil trafik ise %97,1 artışla 194.558 Tbyte'tan 383.471 Tbyte çıkmıştır.

Bu konu ile ilgili bir sonraki haber bülteninin yayımlanma tarihi 15 Eylül 2017'dir.

Bilgi için: Hüseyin CENGİZ

Telefon: +90 312 294 74 30

e.posta: huseyin.cengiz@btk.gov.tr

İletişim Hizmetleri İstatistikleri, Eylül 2017

Elektronik haberleşme sektöründe faaliyet gösteren işletmeci sayısı 04 Ağustos itibarıyla 459 oldu

04 Ağustos 2017 itibarıyla elektronik haberleşme sektöründe faaliyet gösteren işletmeci sayısı 459 olup, bu işletmecilere verilen yetkilendirme sayısı ise 806'dır. Bu işletmeciler yetkilendirme sayısı bakımından İnternet Servis Sağlayıcılığı Hizmeti, Sabit Telefon Hizmeti, Altyapı İşletmeciliği Hizmeti şeklinde sıralanmaktadır.

Elektronik haberleşme sektöründe 2017 yılı ikinci çeyrekte 12,5 milyar ₺ gelir elde edildi

Elektronik haberleşme sektöründe 2016 yılı ikinci çeyrekte 11,1 milyar ₺ olan gelir %11,8 artışla 2017 yılı ikinci çeyrekte 12,5 milyar ₺'ye çıkmıştır.

Sektörde üç aylık dönemde 1,5 milyar ₺ yatırım yapıldı

Elektronik haberleşme sektöründe 2016 yılı ikinci çeyrekte 1,668 milyon ₺ olan yatırım miktarı 2017 yılı ikinci çeyrekte 1,463 milyon ₺ olarak gerçekleşmiştir.

Sabit telefon abone sayısı 11,0 milyon olarak gerçekleşti

2016 yılı ikinci çeyrekte 11,2 milyon olan sabit telefon abone sayısı %2,5 düşüşle 2017 yılı ikinci çeyrekte 11,0 milyon olarak gerçekleşmiştir.

Mobil abone sayısı bu dönem 76,6 milyona çıktı

2016 yılı ikinci çeyrekte 73,7 milyon olan mobil telefon abone sayısı %4,0 artışla 2017 yılı ikinci çeyrekte 76,6 milyona çıkmıştır.

İnternet abone sayısındaki artış devam ediyor

2017 yılı ikinci çeyreği itibarıyla çevirmeli internet dâhil toplam internet aboneliğinde bir önceki yılın aynı döneme göre %20,1 artış gerçekleşmiş olup, özellikle Mobil Cepten İnternette %23,3 ve Kablo İnternette %17,5 artışla birlikte internet abone sayısındaki genel artış eğilimi devam etmiştir.

SAYI:6

15 EYLÜL 2017

SAAT:10:00

BİLGİ
TEKNOLOJİLERİ
VE İLETİŞİM
KURUMU

btk.gov.tr

Bilgi için: Hüseyin CENGİZ

Telefon: +90 312 294 74 30

e.posta: huseyin.cengiz@btk.gov.tr

SAYI:5

15 EYLÜL 2017

SAAT:10:00

BİLGİ
TEKNOLOJİLERİ
VE İLETİŞİM
KURUMU

bt.gov.tr

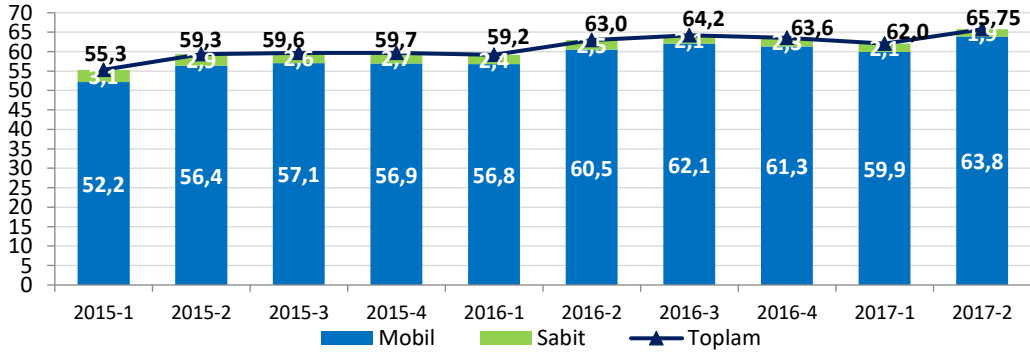
	2016-2	2017-2	Yıllık Büyüme Oranı
xDSL	7.444.432	8.106.051	8,9%
Mobil Bilgisayardan İnternet	1.329.239	1.092.758	-17,8%
Mobil Cepten İnternet	43.992.910	54.237.327	23,3%
Kablo İnternet	664.095	780.127	17,5%
Eve Kadar Fiber (FTTH)	665.086	853.023	28,3%
Binaya Kadar Fiber (FTTB)	1.110.507	1.227.522	10,5%
Fiber (Toplam)	1.775.593	2.080.545	17,2%
Diğer	99.479	139.635	40,4%
TOPLAM	55.305.748	66.436.443	20,1%

Sabit ses trafiği 1,9 milyar dk. oldu

2016 yılı ikinci çeyrekte 2,5 milyar dk. olan sabit ses trafiği %24 düşüyle 2017 yılı ikinci çeyrekte 1,9 milyar dk. olarak gerçekleşmiştir.

Mobildeki ses trafiği artmaya devam ediyor

2016 yılı ikinci çeyrekte 60,5 milyar dk. olan mobil ses trafiği %5,5 artışla 2017 yılı ikinci çeyrekte 63,8 milyar dk. olarak gerçekleşmiştir.



Genişbant internet trafiği hızlı artışını sürdürüyor

2016 yılı ikinci çeyrekte 2.129.811 Tbyte olan toplam genişbant internet data trafiği 2017 yılı ikinci çeyrekte %39,0 artışla 2.961.416 Tbyte'a çıkmıştır. Genişbant internet data trafiğinin dağılımına bakıldığında sabit trafik %32,3 artışla 1.874.435 Tbyte'tan 2.479.554 Tbyte, mobil trafik ise %88,7 artışla 255.376 Tbyte'tan 481.862 Tbyte çıkmıştır.

Bu konu ile ilgili bir sonraki haber bülteninin yayımlanma tarihi 15 Aralık 2017'dir.

Bilgi için: Hüseyin CENGİZ

Telefon: +90 312 294 74 30

e.posta: huseyin.cengiz@bt.gov.tr

İletişim Hizmetleri İstatistikleri, Aralık 2017

Elektronik haberleşme sektöründe faaliyet gösteren işletmeci sayısı 14 Kasım itibarıyla 460 oldu

14 Kasım 2017 itibarıyla elektronik haberleşme sektöründe faaliyet gösteren işletmeci sayısı 460 olup, bu işletmecilere verilen yetkilendirme sayısı ise 812'dir. Bu işletmeciler yetkilendirme sayısı bakımından İnternet Servis Sağlayıcılığı Hizmeti, Sabit Telefon Hizmeti, Altyapı İşletmeciliği Hizmeti şeklinde sıralanmaktadır.

Elektronik haberleşme sektöründe 2017 yılı üçüncü çeyrekte 13,1 milyar ₺ gelir elde edildi

Elektronik haberleşme sektöründe 2016 yılı üçüncü çeyrekte 11,6 milyar ₺ olan gelir %12,9 artışla 2017 yılı üçüncü çeyrekte 13,1 milyar ₺'ye çıkmıştır.

Sektörde üç aylık dönemde 1,4 milyar ₺ yatırım yapıldı

Elektronik haberleşme sektöründe 2016 yılı üçüncü çeyrekte 1,398 milyon ₺ olan yatırım miktarı 2017 yılı üçüncü çeyrekte 1,419 milyon ₺ olarak gerçekleşmiştir.

Sabit telefon abone sayısı 11,0 milyon olarak gerçekleşti

2016 yılı üçüncü çeyrekte 11,1 milyon olan sabit telefon abone sayısı %0,3 düşüşle 2017 yılı üçüncü çeyrekte 11,0 milyon olarak gerçekleşmiştir.

Mobil abone sayısı bu dönem 77,9 milyona çıktı

2016 yılı üçüncü çeyrekte 74,4 milyon olan mobil telefon abone sayısı %4,6 artışla 2017 yılı üçüncü çeyrekte 77,9 milyona çıkmıştır.

İnternet abone sayısındaki artış devam ediyor

2017 yılı üçüncü çeyreği itibarıyla çevirmeli internet dâhil toplam internet aboneliğinde bir önceki yılın aynı döneme göre %14,9 artış gerçekleşmiş olup, özellikle mobil, kablo ve fiber internet abonelerinin artmasıyla birlikte internet abone sayısındaki genel artış eğilimi devam etmiştir.

SAYI:7

15 ARALIK 2017

SAAT:10:00

BİLGİ
TEKNOLOJİLERİ
VE İLETİŞİM
KURUMU

btk.gov.tr

Bilgi için: Hüseyin CENGİZ

Telefon: +90 312 294 74 30

e.posta: huseyin.cengiz@btk.gov.tr

SAYI:7

15 ARALIK 2017

SAAT:10:00

BİLGİ
TEKNOLOJİLERİ
VE İLETİŞİM
KURUMU

bt.gov.tr

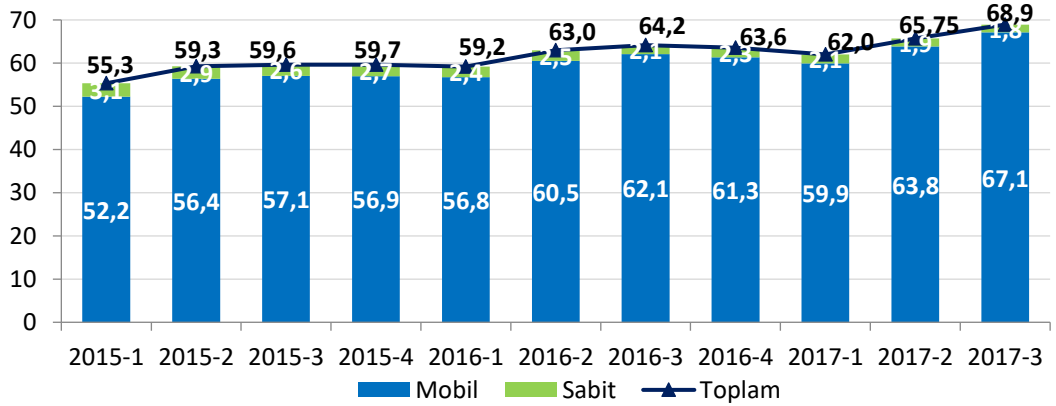
	2016-3	2017-3	Yıllık Büyüme Oranı
xDSL	7.549.868	8.327.239	10,3%
Mobil Bilgisayardan İnternet	1.287.931	989.985	-23,1%
Mobil Cepten İnternet	47.690.135	55.518.684	16,4%
Kablo İnternet	688.143	804.217	16,9%
Eve Kadar Fiber (FTTH)	698.861	950.135	36,0%
Binaya Kadar Fiber (FTTB)	1.123.633	1.239.117	10,3%
Fiber (Toplam)	1.822.494	2.189.252	20,1%
Diğer	117.652	149.750	27,3%
TOPLAM	59.156.223	67.979.127	14,9%

Sabit ses trafiği 1,8 milyar dk. oldu

2016 yılı üçüncü çeyrekte 2,1 milyar dk. olan sabit ses trafiği %14,3 düşüşle 2017 yılı üçüncü çeyrekte 1,8 milyar dk. olarak gerçekleşmiştir.

Mobildeki ses trafiği artmaya devam ediyor

2016 yılı üçüncü çeyrekte 62,1 milyar dk. olan mobil ses trafiği %8,1 artışla 2017 yılı üçüncü çeyrekte 67,1 milyar dk. olarak gerçekleşmiştir.



Genişbant internet trafiği hızlı artışını sürdürüyor

2016 yılı üçüncü çeyrekte 2.326.652 Tbyte olan toplam genişbant internet data trafiği 2017 yılı üçüncü çeyrekte %48,5 artışla 3.455.435 Tbyte'a çıkmıştır. Genişbant internet data trafiğinin dağılımına bakıldığında sabit trafik %45,1 artışla 2.013.205 Tbyte'tan 2.920.657 Tbyte, mobil trafik ise %70,6 artışla 313.447 Tbyte'tan 534.778 Tbyte çıkmıştır.

Bu konu ile ilgili bir sonraki haber bülteninin yayımlanma tarihi 15 Mart 2018'dir.

Bilgi için: Hüseyin CENGİZ

Telefon: +90 312 294 74 30

e.posta: huseyin.cengiz@bt.gov.tr

İletişim Hizmetleri İstatistikleri, Mart 2018

Elektronik haberleşme sektöründe faaliyet gösteren işletmeci sayısı 12 Şubat itibarıyla 451 oldu

12 Şubat 2018 itibarıyla elektronik haberleşme sektöründe faaliyet gösteren işletmeci sayısı 451 olup, bu işletmecilere verilen yetkilendirme sayısı ise 801'dir. Bu işletmeciler yetkilendirme sayısı bakımından İnternet Servis Sağlayıcılığı Hizmeti, Sabit Telefon Hizmeti, Altyapı İşletmeciliği Hizmeti şeklinde sıralanmaktadır.

Elektronik haberleşme sektöründe 2017 yılı dördüncü çeyrekte 13,6 milyar ₺ gelir elde edildi

Elektronik haberleşme sektöründe 2016 yılı dördüncü çeyrekte 12,0 milyar ₺ olan gelir %13,4 artışla 2017 yılı dördüncü çeyrekte 13,6 milyar ₺'ye çıkmıştır.

Sektörde üç aylık dönemde 4,0 milyar ₺ yatırım yapıldı

Elektronik haberleşme sektöründe 2016 yılı dördüncü çeyrekte 2,704 milyon ₺ olan yatırım miktarı 2017 yılı dördüncü çeyrekte %47,6 artışla 3,992 milyon ₺ olarak gerçekleşmiştir.

Sabit telefon abone sayısı 11,3 milyon olarak gerçekleşti

2016 yılı dördüncü çeyrekte 11,1 milyon olan sabit telefon abone sayısı %2,1 artışla 2017 yılı dördüncü çeyrekte 11,3 milyon olarak gerçekleşmiştir.

Mobil abone sayısı bu dönem 77,8 milyona çıktı

2016 yılı dördüncü çeyrekte 75,1 milyon olan mobil telefon abone sayısı %3,6 artışla 2017 yılı dördüncü çeyrekte 77,8 milyona çıkmıştır.

İnternet abone sayısındaki artış devam ediyor

2017 yılı dördüncü çeyreği itibarıyla toplam internet aboneliğinde bir önceki yılın aynı döneme göre %10,7 artış gerçekleşmiş olup, özellikle fiber, kablo ve xDSL internet abonelerinin artmasıyla birlikte internet abone sayısındaki genel artış eğilimi devam etmiştir.

SAYI:8
15MART 2018
SAAT:10:00

BİLGİ
TEKNOLOJİLERİ
VE İLETİŞİM
KURUMU

btk.gov.tr

Bilgi için: Hüseyin CENGİZ

Telefon: +90 312 294 74 30

e.posta: huseyin.cengiz@btk.gov.tr

	2016-4	2017-4	Yıllık Büyüme Oranı
xDSL	7.764.204	8.656.181	11,5%
Mobil Bilgisayardan İnternet	1.237.749	828.369	-33,1%
Mobil Cepten İnternet	50.499.165	56.116.304	11,1%
Kablo İnternet	736.916	826.734	12,2%
Eve Kadar Fiber (FTTH)	758.150	1.014.122	33,8%
Binaya Kadar Fiber (FTTB)	1.167.930	1.322.565	13,2%
Fiber (Toplam)	1.926.080	2.336.687	21,3%
Diğer	116.077	105.303	-9,3%
TOPLAM	62.280.191	68.869.578	10,6%

SAYI:8

15 MART 2018

SAAT:10:00

BİLGİ
TEKNOLOJİLERİ
VE İLETİŞİM
KURUMU

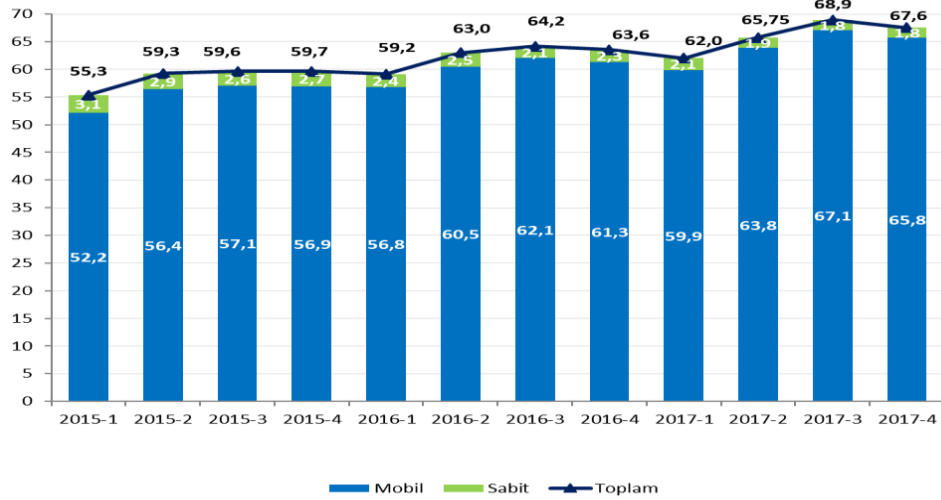
bt.gov.tr

Sabit ses trafiği 1,8 milyar dk. oldu

2016 yılı dördüncü çeyrekte 2,3 milyar dk. olan sabit ses trafiği %21,7 düşüyle 2017 yılı dördüncü çeyrekte 1,8 milyar dk. olarak gerçekleşmiştir.

Mobildeki ses trafiği artmaya devam ediyor

2016 yılı dördüncü çeyrekte 61,3 milyar dk. olan mobil ses trafiği %7,3 artışla 2017 yılı dördüncü çeyrekte 65,8 milyar dk. olarak gerçekleşmiştir.



Genişbant internet trafiği hızlı artışını sürdürüyor

2016 yılı dördüncü çeyrekte 2.428.801 Tbyte olan toplam genişbant internet data trafiği 2017 yılı dördüncü çeyrekte %54,2 artışla 3.744.947 Tbyte'a çıkmıştır. Genişbant internet data trafiğinin dağılımına bakıldığında sabit trafik %51,4 artışla 2.092.328 Tbyte'tan 3.168.702 Tbyte, mobil trafik ise %71,3 artışla 336.473 Tbyte'tan 576.245 Tbyte çıkmıştır.

Bu konu ile ilgili bir sonraki haber bülteninin yayımlanma tarihi 15 Haziran 2018'dir.

Bilgi için: Hüseyin CENGİZ

Telefon: +90 312 294 74 30

e.posta: huseyin.cengiz@bt.gov.tr