

İletişim Hizmetleri İstatistikleri, Haziran 2018

Elektronik haberleşme sektöründe faaliyet gösteren işletmeci sayısı 14 Mayıs itibarıyla 450 oldu

14 Mayıs 2018 itibarıyla elektronik haberleşme sektöründe faaliyet gösteren işletmeci sayısı 450 olup, bu işletmecilere verilen yetkilendirme sayısı ise 796'dır. Bu işletmeciler yetkilendirme sayısı bakımından İnternet Servis Sağlayıcılığı Hizmeti, Sabit Telefon Hizmeti, Altyapı İşletmeciliği Hizmeti şeklinde sıralanmaktadır.

Elektronik haberleşme sektöründe 2018 yılı birinci çeyrekte 13,8 milyar ₺ gelir elde edildi

Elektronik haberleşme sektöründe 2017 yılı birinci çeyrekte 12,0 milyar ₺ olan gelir %14,5 artışla 2018 yılı birinci çeyrekte 13,8 milyar ₺'ye çıkmıştır.

Sektörde üç aylık dönemde 1,3 milyar ₺ yatırım yapıldı

Elektronik haberleşme sektöründe 2017 yılı birinci çeyrekte 1,121 milyon ₺ olan yatırım miktarı 2018 yılı birinci çeyrekte %16,3 artışla 1,303 milyon ₺ olarak gerçekleşmiştir.

Sabit telefon abone sayısı 11,5 milyon olarak gerçekleşti

2017 yılı birinci çeyrekte 11,0 milyon olan sabit telefon abone sayısı %4,4 artışla 2018 yılı birinci çeyrekte 11,5 milyon olarak gerçekleşmiştir.

Mobil abone sayısı bu dönem 78,9 milyona çıktı

2017 yılı birinci çeyrekte 75,7 milyon olan mobil telefon abone sayısı %4,3 artışla 2018 yılı birinci çeyrekte 78,9 milyona çıkmıştır.

İnternet abone sayısındaki artış devam ediyor

2018 yılı birinci çeyreği itibarıyla toplam internet aboneliğinde bir önceki yılın aynı döneme göre %8,8 artış gerçekleşmiş olup, özellikle fiber, kablo ve xDSL internet abonelerinin artmasıyla birlikte internet abone sayısındaki genel artış eğilimi devam etmiştir.

SAYI:9

18 HAZİRAN 2018

SAAT:10:00

BİLGİ
TEKNOLOJİLERİ
VE İLETİŞİM
KURUMU

btk.gov.tr

Bilgi için: Hüseyin CENGİZ

Telefon: +90 312 294 74 30

e.posta: huseyin.cengiz@btk.gov.tr

	2017-1	2018-1	Yıllık Büyüme Oranı
xDSL	7.965.988	8.891.094	11,6%
Mobil Bilgisayardan İnternet	1.145.928	763.505	-33,4%
Mobil Cepten İnternet	52.306.518	56.924.248	8,8%
Kablo İnternet	772.325	848.767	9,9%
Eve Kadar Fiber (FTTH)	803.749	1.130.858	40,7%
Binaya Kadar Fiber (FTTB)	1.203.191	1.327.529	10,3%
Fiber (Toplam)	2.006.940	2.458.387	22,5%
Diğer	137.412	135.703	-1,2%
TOPLAM	64.335.111	70.021.704	8,8%

SAYI:9

18 HAZİRAN 2018

SAAT:10:00

BİLGİ
TEKNOLOJİLERİ
VE İLETİŞİM
KURUMU

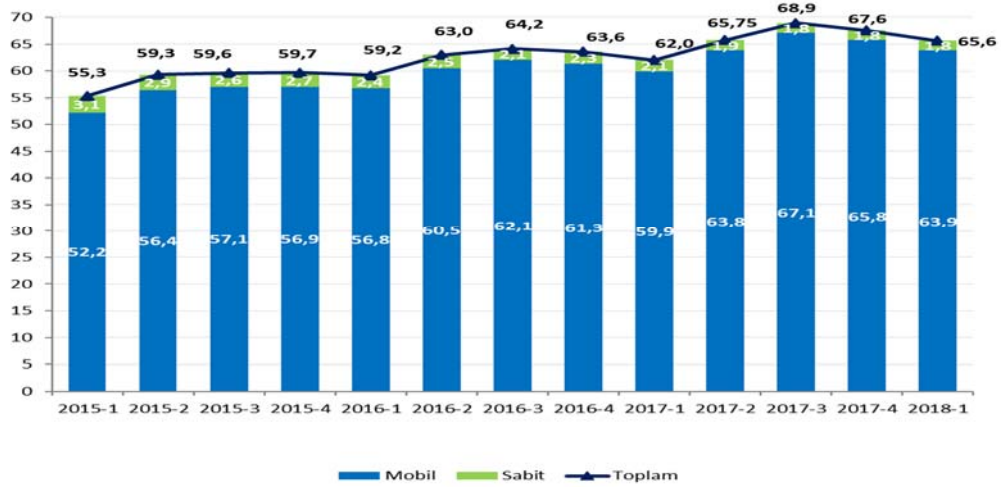
bt.gov.tr

Sabit ses trafiği 1,8 milyar dk. oldu

2017 yılı birinci çeyrekte 2,1 milyar dk. olan sabit ses trafiği %214,3 düşüyle 2018 yılı birinci çeyrekte 1,8 milyar dk. olarak gerçekleşmiştir.

Mobildeki ses trafiği artmaya devam ediyor

2017 yılı birinci çeyrekte 59,9 milyar dk. olan mobil ses trafiği %6,7 artışla 2018 yılı birinci çeyrekte 63,9 milyar dk. olarak gerçekleşmiştir.



Genişbant internet trafiği hızlı artışını sürdürüyor

2017 yılı birinci çeyrekte 2.699.823 Tbyte olan toplam genişbant internet data trafiği 2018 yılı birinci çeyrekte %40,2 artışla 3.784.608 Tbyte'a çıkmıştır. Genişbant internet data trafiğinin dağılımına bakıldığında sabit trafik %36,3 artışla 2.316.352 Tbyte'tan 3.156.234 Tbyte, mobil trafik ise %63,9 artışla 383.471 Tbyte'tan 628.374 Tbyte çıkmıştır.

Bu konu ile ilgili bir sonraki haber bülteninin yayımlanma tarihi 17 Eylül 2018'dir.

Bilgi için: Hüseyin CENGİZ

Telefon: +90 312 294 74 30

e.posta: huseyin.cengiz@bt.gov.tr

İletişim Hizmetleri İstatistikleri, Eylül 2018

Elektronik haberleşme sektöründe faaliyet gösteren işletmeci sayısı Haziran sonunda 452 oldu

Haziran sonu itibarıyla elektronik haberleşme sektöründe faaliyet gösteren işletmeci sayısı 452 olup, bu işletmecilere verilen yetkilendirme sayısı ise 798'dir. Bu işletmeciler yetkilendirme sayısı bakımından İnternet Servis Sağlayıcılığı Hizmeti, Sabit Telefon Hizmeti, Altyapı İşletmeciliği Hizmeti şeklinde sıralanmaktadır.

Elektronik haberleşme sektöründe 2018 yılı ikinci çeyrekte 14,4 milyar ₺ gelir elde edildi

Elektronik haberleşme sektöründe 2017 yılı ikinci çeyrekte 12,5 milyar ₺ olan gelir %15,9 artışla 2018 yılı ikinci çeyrekte 14,4 milyar ₺'ye çıkmıştır.

Sektörde üç aylık dönemde 2,0 milyar ₺ yatırım yapıldı

Elektronik haberleşme sektöründe 2017 yılı ikinci çeyrekte 1,463 milyon ₺ olan yatırım miktarı 2018 yılı ikinci çeyrekte %38,8 artışla 2,030 milyon ₺ olarak gerçekleşmiştir.

Sabit telefon abone sayısı 11,5 milyon olarak gerçekleşti

2017 yılı ikinci çeyrekte 11,0 milyon olan sabit telefon abone sayısı %4,8 artışla 2018 yılı ikinci çeyrekte 11,5 milyon olarak gerçekleşmiştir.

Mobil abone sayısı bu dönem 79,5 milyona çıktı

2017 yılı ikinci çeyrekte 76,6 milyon olan mobil telefon abone sayısı %3,8 artışla 2018 yılı ikinci çeyrekte 79,5 milyona çıkmıştır.

İnternet abone sayısındaki artış devam ediyor

2018 yılı ikinci çeyreği itibarıyla toplam internet aboneliğinde bir önceki yılın aynı döneme göre %8,0 artış gerçekleşmiş olup, özellikle mobil, fiber, kablo ve xDSL internet abonelerinin artmasıyla birlikte internet abone sayısındaki genel artış eğilimi devam etmiştir.

SAYI:10

17 EYLÜL 2018

SAAT:10:00

BİLGİ
TEKNOLOJİLERİ
VE İLETİŞİM
KURUMU

btk.gov.tr

Bilgi için: Hüseyin CENGİZ

Telefon: +90 312 294 74 30

e.posta: huseyin.cengiz@btk.gov.tr

	2017-2	2018-2	Yıllık Büyüme Oranı
xDSL	8.106.051	9.090.914	12,1%
Mobil Bilgisayardan İnternet	1.092.758	743.173	-32,0%
Mobil Cepten İnternet	54.237.327	58.358.956	7,6%
Kablo İnternet	780.127	858.475	10,0%
Eve Kadar Fiber (FTTH)	853.023	1.182.781	38,7%
Binaya Kadar Fiber (FTTB)	1.227.522	1.388.483	13,1%
Fiber (Toplam)	2.080.545	2.571.264	23,6%
Diğer	139.635	137.650	-1,4%
TOPLAM	66.436.443	71.760.432	8,0%

SAYI:10

17 EYLÜL 2018

SAAT:10:00

BİLGİ
TEKNOLOJİLERİ
VE İLETİŞİM
KURUMU

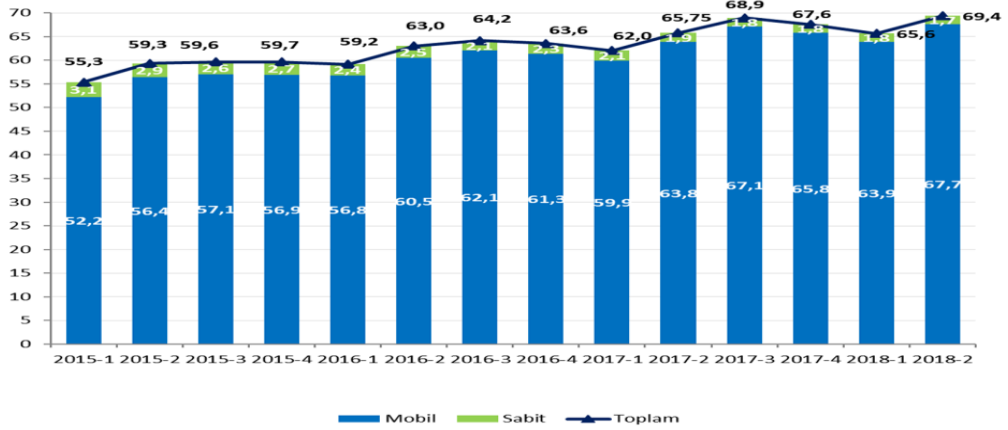
bt.gov.tr

Sabit ses trafiği 1,7 milyar dk. oldu

2017 yılı ikinci çeyrekte 1,9 milyar dk. olan sabit ses trafiği %10,5 düşüyle 2018 yılı ikinci çeyrekte 1,7 milyar dk. olarak gerçekleşmiştir.

Mobildeki ses trafiği artmaya devam ediyor

2017 yılı ikinci çeyrekte 63,8 milyar dk. olan mobil ses trafiği %6,1 artışla 2018 yılı ikinci çeyrekte 67,7 milyar dk. olarak gerçekleşmiştir.



Genişbant internet trafiği hızlı artışını sürdürüyor

2017 yılı ikinci çeyrekte 2.961.416 Tbyte olan toplam genişbant internet data trafiği 2018 yılı ikinci çeyrekte %39,1 artışla 4.118.174 Tbyte'a çıkmıştır. Genişbant internet data trafiğinin dağılımına bakıldığında sabit trafik %36,6 artışla 2.479.554 Tbyte'tan 3.387.430 Tbyte, mobil trafik ise %51,7 artışla 481.862 Tbyte'tan 730.744 Tbyte çıkmıştır.

Bu konu ile ilgili bir sonraki haber bülteninin yayımlanma tarihi 17 Aralık 2018'dir.

Bilgi için: Hüseyin CENGİZ

Telefon: +90 312 294 74 30

e.posta: huseyin.cengiz@bt.gov.tr

İletişim Hizmetleri İstatistikleri, Aralık 2018

Elektronik haberleşme sektöründe faaliyet gösteren işletmeci sayısı Haziran sonunda 448 oldu

Eylül sonu itibarıyla elektronik haberleşme sektöründe faaliyet gösteren işletmeci sayısı 448 olup, bu işletmecilere verilen yetkilendirme sayısı ise 794'dür. Bu işletmeciler yetkilendirme sayısı bakımından İnternet Servis Sağlayıcılığı Hizmeti, Sabit Telefon Hizmeti, Altyapı İşletmeciliği Hizmeti şeklinde sıralanmaktadır.

Elektronik haberleşme sektöründe 2018 yılı üçüncü çeyrekte 16,0 milyar ₺ gelir elde edildi

Elektronik haberleşme sektöründe 2017 yılı üçüncü çeyrekte 13,1 milyar ₺ olan gelir %22,1 artışla 2018 yılı üçüncü çeyrekte 16,0 milyar ₺'ye çıkmıştır.

Sektörde üç aylık dönemde 2,3 milyar ₺ yatırım yapıldı

Elektronik haberleşme sektöründe 2017 yılı üçüncü çeyrekte 1,419 milyon ₺ olan yatırım miktarı 2018 yılı üçüncü çeyrekte %61,5 artışla 2,292 milyon ₺ olarak gerçekleşmiştir.

Sabit telefon abone sayısı 11,5 milyon olarak gerçekleşti

2017 yılı üçüncü çeyrekte 11,1 milyon olan sabit telefon abone sayısı %4,5 artışla 2018 yılı üçüncü çeyrekte 11,5 milyon olarak gerçekleşmiştir.

Mobil abone sayısı bu dönem 80,6 milyona çıktı

2017 yılı üçüncü çeyrekte 77,9 milyon olan mobil telefon abone sayısı %3,5 artışla 2018 yılı üçüncü çeyrekte 80,6 milyona çıkmıştır.

İnternet abone sayısındaki artış devam ediyor

2018 yılı üçüncü çeyreği itibarıyla toplam internet aboneliğinde bir önceki yılın aynı döneme göre %8,5 artış gerçekleşmiş olup, özellikle mobil, fiber, kablo ve xDSL internet abonelerinin artmasıyla birlikte internet abone sayısındaki genel artış eğilimi devam etmiştir.

SAYI:11

17 ARALIK 2018

SAAT:10:00

BİLGİ
TEKNOLOJİLERİ
VE İLETİŞİM
KURUMU

btk.gov.tr

Bilgi için: Hüseyin CENGİZ

Telefon: +90 312 294 74 30

e.posta: huseyin.cengiz@btk.gov.tr

	2017-3	2018-3	Yıllık Büyüme Oranı
xDSL	8.327.239	9.291.599	11,6%
Mobil Bilgisayardan İnternet	989.985	733.376	-25,9%
Mobil Cepten İnternet	55.518.684	60.101.551	8,3%
Kablo İnternet	804.217	882.922	9,8%
Eve Kadar Fiber (FTTH)	950.135	1.344.361	41,5%
Binaya Kadar Fiber (FTTB)	1.239.117	1.291.641	4,2%
Fiber (Toplam)	2.189.252	2.636.002	20,4%
Diğer	149.750	144.284	-3,7%
TOPLAM	67.979.127	73.789.734	8,5%

SAYI:11

17 ARALIK 2018

SAAT:10:00

BİLGİ
TEKNOLOJİLERİ
VE İLETİŞİM
KURUMU

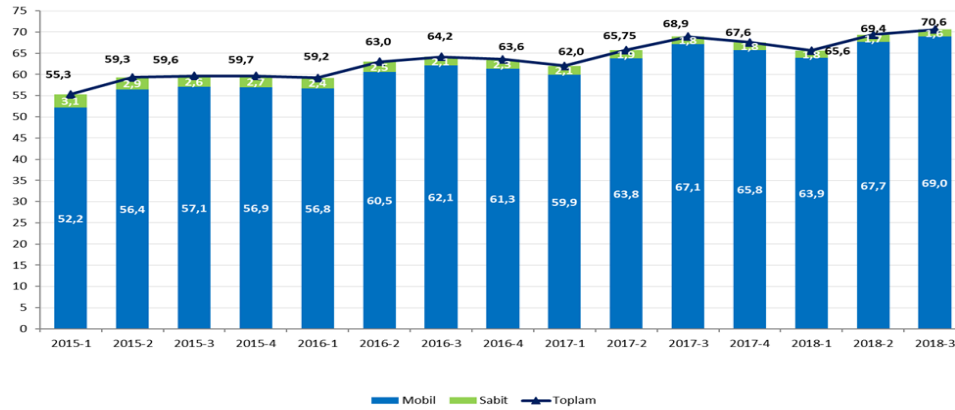
bt.gov.tr

Sabit ses trafiği 1,6 milyar dk. oldu

2017 yılı üçüncü çeyrekte 1,8 milyar dk. olan sabit ses trafiği %11,1 düşüşle 2018 yılı üçüncü çeyrekte 1,6 milyar dk. olarak gerçekleşmiştir.

Mobildeki ses trafiği artmaya devam ediyor

2017 yılı üçüncü çeyrekte 67,1 milyar dk. olan mobil ses trafiği %2,8 artışla 2018 yılı üçüncü çeyrekte 69,0 milyar dk. olarak gerçekleşmiştir.



Genişbant internet trafiği hızlı artışını sürdürüyor

2017 yılı üçüncü çeyrekte 3.455.435 Tbyte olan toplam genişbant internet data trafiği 2018 yılı üçüncü çeyrekte %27,5 artışla 4.405.337 Tbyte'a çıkmıştır. Genişbant internet data trafiğinin dağılımına bakıldığında sabit trafik %22,0 artışla 2.920.657 Tbyte'tan 3.563.129 Tbyte'a ve mobil trafik ise %57,5 artışla 534.778 Tbyte'tan 842.208 Tbyte'a çıkmıştır.

Bu konu ile ilgili bir sonraki haber bülteninin yayımlanma tarihi 29 Mart 2019'dur.

Bilgi için: Hüseyin CENGİZ

Telefon: +90 312 294 74 30

e.posta: huseyin.cengiz@bt.gov.tr

İletişim Hizmetleri İstatistikleri, Mart 2019

Elektronik haberleşme sektöründe faaliyet gösteren işletmeci sayısı Haziran sonunda 448 oldu

Aralık sonu itibarıyla elektronik haberleşme sektöründe faaliyet gösteren işletmeci sayısı 448 olup, bu işletmecilere verilen yetkilendirme sayısı ise 795'dir. Bu işletmeciler yetkilendirme sayısı bakımından İnternet Servis Sağlayıcılığı Hizmeti, Sabit Telefon Hizmeti, Altyapı İşletmeciliği Hizmeti şeklinde sıralanmaktadır.

Elektronik haberleşme sektöründe 2018 yılı dördüncü çeyrekte 15,2 milyar ₺ gelir elde edildi

Elektronik haberleşme sektöründe 2017 yılı dördüncü çeyrekte 13,6 milyar ₺ olan gelir %11,8 artışla 2018 yılı dördüncü çeyrekte 15,2 milyar ₺'ye çıkmıştır.

Sektörde üç aylık dönemde 3,8 milyar ₺ yatırım yapıldı

Elektronik haberleşme sektöründe 2017 yılı dördüncü çeyrekte 3.992 milyon ₺ olan yatırım miktarı 2018 yılı dördüncü çeyrekte %5,3 azalışla 3.780 milyon ₺ olarak gerçekleşmiştir.

Sabit telefon abone sayısı 11,6 milyon olarak gerçekleşti

2017 yılı dördüncü çeyrekte 11,3 milyon olan sabit telefon abone sayısı %2,9 artışla 2018 yılı dördüncü çeyrekte 11,6 milyon olarak gerçekleşmiştir.

Mobil abone sayısı bu dönem 80,1 milyona çıktı

2017 yılı dördüncü çeyrekte 77,8 milyon olan mobil telefon abone sayısı %3,0 artışla 2018 yılı dördüncü çeyrekte 80,1 milyona çıkmıştır.

İnternet abone sayısındaki artış devam ediyor

2018 yılı dördüncü çeyreği itibarıyla toplam internet aboneliğinde bir önceki yılın aynı döneme göre %8,2 artış gerçekleşmiş olup; mobil, fiber, kablo ve xDSL internet abonelerinin artmasıyla birlikte internet abone sayısındaki genel artış eğilimi devam etmiştir.

SAYI:12

29 MART 2019

SAAT:10:00

BİLGİ
TEKNOLOJİLERİ
VE İLETİŞİM
KURUMU

btk.gov.tr

Bilgi için: Hüseyin CENGİZ

Telefon: +90 312 294 74 30

e.posta: huseyin.cengiz@btk.gov.tr

SAYI:12

29 MART 2019

SAAT:10:00

BİLGİ
TEKNOLOJİLERİ
VE İLETİŞİM
KURUMU

bt.gov.tr

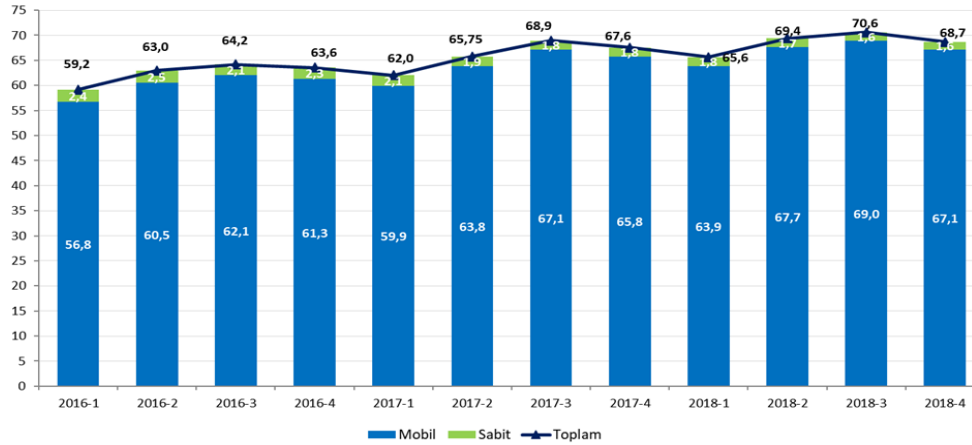
	2017-4	2018-4	Yıllık Büyüme Oranı
xDSL	8.656.181	9.491.634	9,7%
Mobil Bilgisayardan İnternet	828.369	655.999	-20,8%
Mobil Cepten İnternet	56.116.304	60.436.864	7,7%
Kablo İnternet	826.734	932.121	12,7%
Eve Kadar Fiber (FTTH)	1.014.122	1.465.353	44,5%
Binaya Kadar Fiber (FTTB)	1.322.565	1.335.204	1,0%
Fiber (Toplam)	2.336.687	2.800.557	19,9%
Diğer	105.303	182.914	73,7%
TOPLAM	68.869.578	74.500.089	8,2%

Sabit ses trafiği 1,6 milyar dk. oldu

2017 yılı dördüncü çeyrekte 1,8 milyar dk. olan sabit ses trafiği %11,1 düşüyle 2018 yılı üçüncü çeyrekte 1,6 milyar dk. olarak gerçekleşmiştir.

Mobildeki ses trafiği artmaya devam ediyor

2017 yılı dördüncü çeyrekte 65,8 milyar dk. olan mobil ses trafiği %2,0 artışla 2018 yılı dördüncü çeyrekte 67,1 milyar dk. olarak gerçekleşmiştir.



Genişbant internet trafiği hızlı artışını sürdürüyor

2017 yılı dördüncü çeyrekte 3.744.947 TByte olan toplam genişbant internet data trafiği 2018 yılı dördüncü çeyrekte %25,3 artışla 4.692.142 TByte'a çıkmıştır. Genişbant internet data trafiğinin dağılımına bakıldığında sabit trafik %20,8 artışla 3.168.702 TByte'tan 3.827.772 TByte'a ve mobil trafik ise %50,0 artışla 576.245 TByte'tan 864.370 TByte'a çıkmıştır.

Bu konu ile ilgili bir sonraki haber bülteninin yayımlanma tarihi 28 Haziran 2019'dur.

Bilgi için: Hüseyin CENGİZ

Telefon: +90 312 294 74 30

e.posta: huseyin.cengiz@bt.gov.tr

	2018-1	2017-1	Değişim (%)
Elektronik haberleşme sektöründe faaliyet gösteren işletmeci sayısı (adet)	450	446	0,9
Elektronik haberleşme sektöründe faaliyet gösteren işletmecilerin sahip olduğu yetkilendirme sayısı (adet)	796	785	1,4
Elektronik haberleşme sektörü gelirleri (₺)	13.752.369.405	12.010.966.334	14,5
Elektronik haberleşme sektörü yatırımları (₺)	1.303.005.644	1.120.789.116	16,3
Sabit abone sayısı	11.495.057	11.009.614	4,4
Toplam mobil abone sayısı	78.943.799	75.724.413	4,3
M2M abone sayısı	4.703.581	4.084.373	15,2
Mobil bilgisayardan internet abone sayısı	763.505	1.145.928	-33,4
Mobil abone (kişi) sayısı	73.476.713	70.494.112	4,2
Toplam sabit ses trafiği (milyar dk)	1,8	2,1	-14,3
Toplam mobil ses trafiği (milyar dk)	63,9	59,9	6,7
Sabit MoU (dk/ay)	107	124	-13,7
Mobil MoU (dk/ay)	429	413	3,9
Türk Telekom ARPU (₺/ay)	25,2	24,5	2,8
Mobil ARPU (₺/ay)	29,4	27,2	8,1
Toplam genişbant internet abone sayısı	70.021.704	64.293.087	8,9
Mobil bilgisayardan internet	763.505	1.145.928	-33,4
Mobil cepten internet	56.924.248	52.306.518	8,8
xDSL	8.891.094	7.965.988	11,6
Fiber	2.458.387	2.006.940	22,5
Kablo	848.767	772.325	9,9
Diğer	135.703	95.388	42,3
Toplam genişbant internet data trafiği (Tbyte)	3.784.608	2.699.823	40,2
Mobil	628.374	383.471	63,9
Sabit	3.156.234	2.316.352	36,3
Genişbant internette abone başına aylık data trafiği (GB/ay)			
Mobil	3,7	2,5	48,0
Sabit	87,4	72,9	19,9

	2018-3	2017-3	Değişim (%)
Elektronik haberleşme sektöründe faaliyet gösteren işletmeci sayısı (adet)	448	460	-2,6
Elektronik haberleşme sektöründe faaliyet gösteren işletmecilerin sahip olduğu yetkilendirme sayısı (adet)	794	812	-2,2
Elektronik haberleşme sektörü gelirleri (₺)	15.971.261.164	13.084.429.353	22,1
Elektronik haberleşme sektörü yatırımları (₺)	2.291.773.398	1.419.029.205	61,5
Sabit abone sayısı	11.542.100	11.049.953	4,5
Toplam mobil abone sayısı	80.637.671	77.882.845	3,5
M2M abone sayısı	5.043.367	4.309.111	17,0
Mobil bilgisayardan internet abone sayısı	733.376	989.985	-25,9
Mobil abone (kişi) sayısı	74.860.928	72.583.749	3,1
Toplam sabit ses trafiği (milyar dk)	1,6	1,8	-11,1
Toplam mobil ses trafiği (milyar dk)	69,0	67,1	2,8
Sabit MoU (dk/ay)	105	118	-11,0
Mobil MoU (dk/ay)	459	458	0,2
Türk Telekom ARPU (₺/ay)	27,2	25,4	7,1
Mobil ARPU (₺/ay)	32,6	29,5	10,5
Toplam genişbant internet abone sayısı	73.789.734	67.937.324	8,6
Mobil bilgisayardan internet	733.376	989.985	-25,9
Mobil cepten internet	60.101.551	55.518.684	8,3
xDSL	9.291.599	8.327.239	11,6
Fiber	2.636.002	2.189.252	20,4
Kablo	882.922	804.217	9,8
Diğer	144.284	107.947	33,7
Toplam genişbant internet data trafiği (Tbyte)	4.405.337	3.455.435	27,5
Mobil	842.208	534.778	57,5
Sabit	3.563.129	2.920.657	22,0
Genişbant internette abone başına aylık data trafiği (GB/ay)			
Mobil	4,7	3,2	47,7
Sabit	93,9	87,2	7,7

	2018-4	2017-4	Değişim (%)
Elektronik haberleşme sektöründe faaliyet gösteren işletmeci sayısı (adet)	448	451	-0,7
Elektronik haberleşme sektöründe faaliyet gösteren işletmecilerin sahip olduğu yetkilendirme sayısı (adet)	795	801	-0,7
Elektronik haberleşme sektörü gelirleri (₺)	15.188.800.025	13.585.095.594	11,8
Elektronik haberleşme sektörü yatırımları (₺)	3.779.829.035	3.991.951.392	-5,3
Sabit abone sayısı	11.633.461	11.308.444	2,9
Toplam mobil abone sayısı	80.117.999	77.800.170	3,0
M2M abone sayısı	5.209.371	4.495.436	15,9
Mobil bilgisayardan internet abone sayısı	655.999	828.369	-20,8
Mobil abone (kişi) sayısı	74.252.629	72.476.365	2,5
Toplam sabit ses trafiği (milyar dk)	1,6	1,8	-11,1
Toplam mobil ses trafiği (milyar dk)	67,1	65,8	2,0
Sabit MoU (dk/ay)	104	115	-9,6
Mobil MoU (dk/ay)	444	442	0,5
Türk Telekom ARPU (₺/ay)	27,7	25,1	10,6
Mobil ARPU (₺/ay)	32,2	29,9	7,7
Toplam genişbant internet abone sayısı	74.500.089	68.869.578	8,2
Mobil bilgisayardan internet	655.999	828.369	-20,8
Mobil cepten internet	60.436.864	56.116.304	7,7
xDSL	9.491.634	8.656.181	9,7
Fiber	2.800.557	2.336.687	19,9
Kablo	932.121	826.734	12,7
Diğer	182.914	105.303	73,7
Toplam genişbant internet data trafiği (TByte)	4.692.142	3.744.947	25,3
Mobil	864.370	576.245	50,0
Sabit	3.827.772	3.168.702	20,8
Genişbant internette abone başına aylık data trafiği (GB/ay)			
Mobil	4,8	3,5	38,0
Sabit	97,5	90,7	7,4

	2018-2	2017-2	Değişim (%)
Elektronik haberleşme sektöründe faaliyet gösteren işletmeci sayısı (adet)	452	459	-1,5
Elektronik haberleşme sektöründe faaliyet gösteren işletmecilerin sahip olduğu yetkilendirme sayısı (adet)	798	806	-1,0
Elektronik haberleşme sektörü gelirleri (₺)	14.440.818.120	12.461.239.528	15,9
Elektronik haberleşme sektörü yatırımları (₺)	2.029.461.961	1.462.644.023	38,8
Sabit abone sayısı	11.491.629	10.967.444	4,8
Toplam mobil abone sayısı	79.538.960	76.616.147	3,8
M2M abone sayısı	4.907.528	4.176.794	17,5
Mobil bilgisayardan internet abone sayısı	743.173	1.092.758	-32,0
Mobil abone (kişi) sayısı	73.888.259	71.346.595	3,6
Toplam sabit ses trafiği (milyar dk)	1,7	1,9	-10,5
Toplam mobil ses trafiği (milyar dk)	67,7	63,8	6,1
Sabit MoU (dk/ay)	106	119	-10,9
Mobil MoU (dk/ay)	453	441	2,7
Türk Telekom ARPU (₺/ay)	26,4	24,8	6,5
Mobil ARPU (₺/ay)	30,7	28,2	8,9
Toplam genişbant internet abone sayısı	71.760.432	66.394.555	8,1
Mobil bilgisayardan internet	743.173	1.092.758	-32,0
Mobil cepten internet	58.358.956	54.237.327	7,6
xDSL	9.090.914	8.106.051	12,1
Fiber	2.571.264	2.080.545	23,6
Kablo	858.475	780.127	10,0
Diğer	137.650	97.747	40,8
Toplam genişbant internet data trafiği (Tbyte)	4.118.174	2.961.416	39,1
Mobil	730.744	481.862	51,7
Sabit	3.387.430	2.479.554	36,6
Genişbant internette abone başına aylık data trafiği (GB/ay)			
Mobil	4,2	3,0	40,7
Sabit	91,3	76,5	19,4