

## İletişim Hizmetleri İstatistikleri, Haziran 2019

### **Elektronik haberleşme sektöründe faaliyet gösteren işletmeci sayısı Haziran sonunda 453 oldu**

Mart sonu itibarıyla elektronik haberleşme sektöründe faaliyet gösteren işletmeci sayısı 453 olup, bu işletmecilere verilen yetkilendirme sayısı ise 808'dir. Bu işletmeciler yetkilendirme sayısı bakımından İnternet Servis Sağlayıcılığı Hizmeti, Sabit Telefon Hizmeti, Altyapı İşletmeciliği Hizmeti şeklinde sıralanmaktadır.

### **Elektronik haberleşme sektöründe 2019 yılı birinci çeyrekte 15,4 milyar ₺ gelir elde edildi**

Elektronik haberleşme sektöründe 2018 yılı birinci çeyrekte 13,8 milyar ₺ olan gelir %12,1 artışla 2019 yılı birinci çeyrekte 15,4 milyar ₺'ye çıkmıştır.

### **Sektörde üç aylık dönemde 2,1 milyar ₺ yatırım yapıldı**

Elektronik haberleşme sektöründe 2018 yılı birinci çeyrekte 1.303 milyon ₺ olan yatırım miktarı 2019 yılı birinci çeyrekte %62,0 artışla 2.111 milyon ₺ olarak gerçekleşmiştir.

### **Sabit telefon abone sayısı 11,6 milyon olarak gerçekleşti**

2018 yılı birinci çeyrekte 11,5 milyon olan sabit telefon abone sayısı %1,0 artışla 2019 yılı birinci çeyrekte 11,6 milyon olarak gerçekleşmiştir.

### **Mobil abone sayısı bu dönem 80,9 milyona çıktı**

2018 yılı birinci çeyrekte 78,9 milyon olan mobil telefon abone sayısı %2,5 artışla 2019 yılı birinci çeyrekte 80,9 milyona çıkmıştır.

### **İnternet abone sayısındaki artış devam ediyor**

2019 yılı birinci çeyreği itibarıyla toplam internet aboneliğinde bir önceki yılın aynı döneme göre %6,7 artış gerçekleşmiş olup; mobil, fiber, kablo ve xDSL internet abonealarının artmasıyla birlikte internet abone sayısındaki genel artış eğilimi devam etmiştir.

SAYI:13

28 HAZİRAN 2019

SAAT:10:00

BİLGİ  
TEKNOLOJİLERİ  
VE İLETİŞİM  
KURUMU

[btk.gov.tr](http://btk.gov.tr)

**Bilgi için:** Hüseyin CENGİZ

**Telefon:** +90 312 294 74 30

**e.posta:** [huseyin.cengiz@btk.gov.tr](mailto:huseyin.cengiz@btk.gov.tr)

SAYI:13

28 HAZİRAN 2019

SAAT:10:00

BİLGİ  
TEKNOLOJİLERİ  
VE İLETİŞİM  
KURUMU

[btk.gov.tr](http://btk.gov.tr)

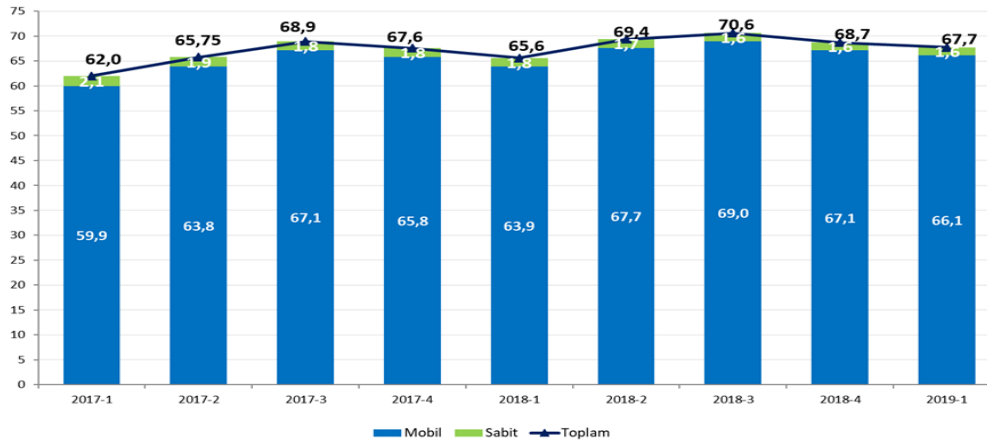
	2018-1	2019-1	Yıllık Büyüme Oranı
xDSL	8.891.094	9.575.758	7,7%
Mobil Bilgisayardan İnternet	763.505	695.185	-8,9%
Mobil Cepten İnternet	56.924.248	60.365.170	6,0%
Kablo İnternet	848.767	957.630	12,8%
Eve Kadar Fiber (FTTH)	1.130.858	1.655.622	46,4%
Binaya Kadar Fiber (FTTB)	1.327.529	1.234.567	-7,0%
Fiber (Toplam)	2.458.387	2.890.189	17,6%
Diğer	135.703	226.354	66,8%
<b>TOPLAM</b>	<b>70.021.704</b>	<b>74.710.286</b>	<b>6,7%</b>

## Sabit ses trafiği 1,6 milyar dk. oldu

2018 yılı birinci çeyrekte 1,8 milyar dk. olan sabit ses trafiği %11,1 düşüyle 2019 yılı birinci çeyrekte 1,6 milyar dk. olarak gerçekleşmiştir.

## Mobildeki ses trafiği artmaya devam ediyor

2018 yılı birinci çeyrekte 63,9 milyar dk. olan mobil ses trafiği %3,4 artışla 2019 yılı birinci çeyrekte 66,1 milyar dk. olarak gerçekleşmiştir.



## Genişbant internet trafiği hızlı artışını sürdürüyor

2019 yılı birinci çeyrekte 3.784.608 TByte olan toplam genişbant internet data trafiği 2019 yılı birinci çeyrekte %36,8 artışla 5.177.653 TByte'a çıkmıştır. Genişbant internet data trafiğinin dağılımına bakıldığında sabit trafik %36,3 artışla 3.156.234 TByte'tan 4.300.558 TByte'a ve mobil trafik ise %39,6 artışla 628.374 TByte'tan 877.095 TByte'a çıkmıştır.

*Bu konu ile ilgili bir sonraki haber bülteninin yayımlanma tarihi 30 Eylül 2019'dur.*

**Bilgi için:** Hüseyin CENGİZ

**Telefon:** +90 312 294 74 30

**e.posta:** [huseyin.cengiz@btk.gov.tr](mailto:huseyin.cengiz@btk.gov.tr)

## İletişim Hizmetleri İstatistikleri, Eylül 2019

### **Elektronik haberleşme sektöründe faaliyet gösteren işletmeci sayısı Haziran sonunda 460 oldu**

Haziran sonu itibarıyla elektronik haberleşme sektöründe faaliyet gösteren işletmeci sayısı 460 olup, bu işletmecilere verilen yetkilendirme sayısı ise 825'dir. Bu işletmeciler yetkilendirme sayısı bakımından İnternet Servis Sağlayıcılığı Hizmeti, Sabit Telefon Hizmeti, Altyapı İşletmeciliği Hizmeti şeklinde sıralanmaktadır.

### **Elektronik haberleşme sektöründe 2019 yılı ikinci çeyrekte 16,2 milyar ₺ gelir elde edildi**

Elektronik haberleşme sektöründe 2018 yılı ikinci çeyrekte 14,4 milyar ₺ olan gelir %12,0 artışla 2019 yılı ikinci çeyrekte 16,2 milyar ₺'ye çıkmıştır.

### **Sektörde üç aylık dönemde 2,8 milyar ₺ yatırım yapıldı**

Elektronik haberleşme sektöründe 2018 yılı ikinci çeyrekte 2.029 milyon ₺ olan yatırım miktarı 2019 yılı ikinci çeyrekte %38,2 artışla 2.805 milyon ₺ olarak gerçekleşmiştir.

### **Sabit telefon abone sayısı 11,5 milyon olarak gerçekleşti**

2018 yılı ikinci çeyrekte 11,49 milyon olan sabit telefon abone sayısı %0,2 azalışla 2019 yılı ikinci çeyrekte 11,47 milyon olarak gerçekleşmiştir.

### **Mobil abone sayısı bu dönem 81,6 milyona çıktı**

2018 yılı ikinci çeyrekte 79,5 milyon olan mobil telefon abone sayısı %2,6 artışla 2019 yılı ikinci çeyrekte 81,6 milyona çıkmıştır.

### **İnternet abone sayısındaki artış devam ediyor**

2019 yılı ikinci çeyreği itibarıyla toplam internet aboneliğinde bir önceki yılın aynı döneme göre %4,9 artış gerçekleşmiş olup; fiber, kablo, xDSL ve mobil internet abonealarının artmasıyla birlikte internet abone sayısındaki genel artış eğilimi devam etmiştir.

SAYI:14

30 EYLÜL 2019

SAAT:10:00

BİLGİ  
TEKNOLOJİLERİ  
VE İLETİŞİM  
KURUMU

[btk.gov.tr](http://btk.gov.tr)

**Bilgi için:** Hüseyin CENGİZ

**Telefon:** +90 312 294 74 30

**e.posta:** [huseyin.cengiz@btk.gov.tr](mailto:huseyin.cengiz@btk.gov.tr)

SAYI:14

30 EYLÜL 2019

SAAT:10:00

BİLGİ  
TEKNOLOJİLERİ  
VE İLETİŞİM  
KURUMU

bt.gov.tr

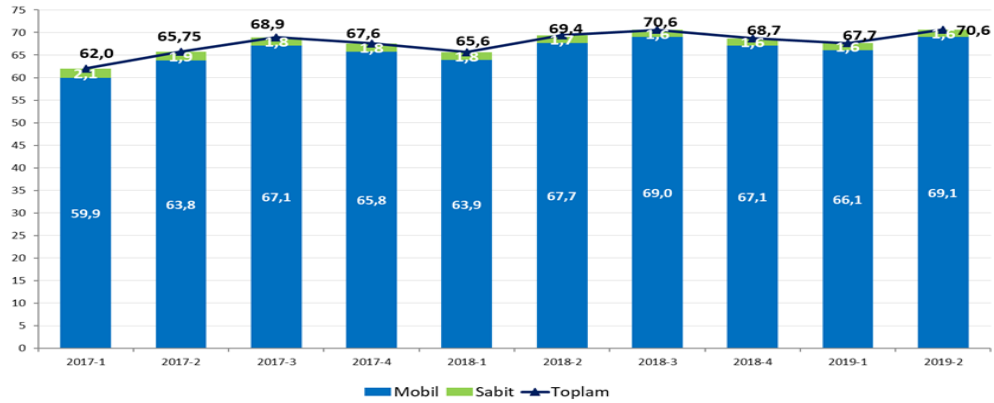
	2018-2	2019-2	Yıllık Büyüme Oranı
xDSL	9.090.914	9.578.335	5,4%
Mobil Bilgisayardan İnternet	743.173	691.140	-7,0%
Mobil Cepten İnternet	58.358.956	60.802.355	4,2%
Kablo İnternet	858.475	982.493	14,4%
Eve Kadar Fiber (FTTH)	1.182.781	1.733.903	46,6%
Binaya Kadar Fiber (FTTB)	1.388.483	1.228.624	-11,5%
Fiber (Toplam)	2.571.264	2.962.527	15,2%
Diğer	137.650	235.302	70,9%
<b>TOPLAM</b>	<b>71.760.432</b>	<b>75.252.152</b>	<b>4,9%</b>

## Sabit ses trafiği 1,6 milyar dk. oldu

2018 yılı ikinci çeyrekte 1,7 milyar dk. olan sabit ses trafiği %5,9 düşüyle 2019 yılı ikinci çeyrekte 1,6 milyar dk. olarak gerçekleşmiştir.

## Mobildeki ses trafiği artmaya devam ediyor

2018 yılı ikinci çeyrekte 67,7 milyar dk. olan mobil ses trafiği %2,1 artışla 2019 yılı birinci çeyrekte 69,1 milyar dk. olarak gerçekleşmiştir.



## Genişbant internet trafiği hızlı artışını sürdürüyor

2019 yılı ikinci çeyrekte 4.118.174 TByte olan toplam genişbant internet data trafiği 2019 yılı ikinci çeyrekte %36,5 artışla 5.621.492 TByte'a çıkmıştır. Genişbant internet data trafiğinin dağılımına bakıldığında sabit trafik %36,2 artışla 3.387.430 TByte'tan 4.614.707 TByte'a ve mobil trafik ise %37,8 artışla 730.744 TByte'tan 1.006.785 TByte'a çıkmıştır.

*Bu konu ile ilgili bir sonraki haber bülteninin yayımlanma tarihi 31 Aralık 2019'dur.*

**Bilgi için:** Hüseyin CENGİZ

**Telefon:** +90 312 294 74 30

**e.posta:** [huseyin.cengiz@bt.gov.tr](mailto:huseyin.cengiz@bt.gov.tr)

## İletişim Hizmetleri İstatistikleri, Aralık 2019

### Elektronik haberleşme sektöründe faaliyet gösteren işletmeci sayısı Eylül sonunda 460 oldu

Eylül sonu itibarıyla elektronik haberleşme sektöründe faaliyet gösteren işletmeci sayısı 460 olup, bu işletmecilere verilen yetkilendirme sayısı ise 825'dir. Bu işletmeciler yetkilendirme sayısı bakımından İnternet Servis Sağlayıcılığı Hizmeti, Sabit Telefon Hizmeti, Altyapı İşletmeciliği Hizmeti şeklinde sıralanmaktadır.

### Elektronik haberleşme sektöründe 2019 yılı üçüncü çeyrekte 17,5 milyar ₺ gelir elde edildi

Elektronik haberleşme sektöründe 2018 yılı üçüncü çeyrekte 16,0 milyar ₺ olan gelir %9,4 artışla 2019 yılı üçüncü çeyrekte 17,5 milyar ₺'ye çıkmıştır.

### Sektörde üç aylık dönemde 2,7 milyar ₺ yatırım yapıldı

Elektronik haberleşme sektöründe 2018 yılı üçüncü çeyrekte 2.292 milyon ₺ olan yatırım miktarı 2019 yılı üçüncü çeyrekte %18,5 artışla 2.715 milyon ₺ olarak gerçekleşmiştir.

### Sabit telefon abone sayısı 11,5 milyon olarak gerçekleşti

2018 yılı üçüncü çeyrekte 11,54 milyon olan sabit telefon abone sayısı değişmeyerek 2019 yılı üçüncü çeyrekte 11,54 milyon olarak gerçekleşmiştir.

### Mobil abone sayısı bu dönem 82,9 milyona çıktı

2018 yılı üçüncü çeyrekte 80,6 milyon olan mobil telefon abone sayısı %2,8 artışla 2019 yılı üçüncü çeyrekte 82,9 milyona çıkmıştır.

### İnternet abone sayısındaki artış devam ediyor

2019 yılı üçüncü çeyreği itibarıyla toplam internet aboneliğinde bir önceki yılın aynı döneme göre %4,4 artış gerçekleşmiş olup; fiber, kablo, xDSL ve mobil internet abonelerinin artmasıyla birlikte internet abone sayısındaki genel artış eğilimi devam etmiştir.

SAYI:15

31 ARALIK 2019

SAAT:10:00

BİLGİ  
TEKNOLOJİLERİ  
VE İLETİŞİM  
KURUMU

[btk.gov.tr](http://btk.gov.tr)

**Bilgi için:** Hüseyin CENGİZ

**Telefon:** +90 312 294 74 30

**e.posta:** [huseyin.cengiz@btk.gov.tr](mailto:huseyin.cengiz@btk.gov.tr)

SAYI:15

31 ARALIK 2019

SAAT:10:00

BİLGİ  
TEKNOLOJİLERİ  
VE İLETİŞİM  
KURUMU

btg.gov.tr

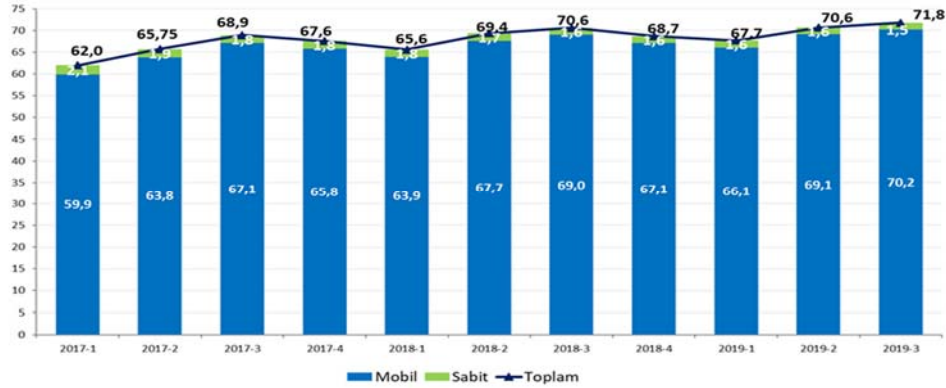
	2018-3	2019-3	Yıllık Büyüme Oranı
xDSL	9.291.599	9.700.110	4,4%
Mobil Bilgisayardan İnternet	733.376	740.364	1,0%
Mobil Cepten İnternet	60.101.551	62.238.237	3,6%
Kablo İnternet	882.922	1.029.167	16,6%
Eve Kadar Fiber (FTTH)	1.344.361	1.855.622	38,0%
Binaya Kadar Fiber (FTTB)	1.291.641	1.235.330	-4,4%
Fiber (Toplam)	2.636.002	3.090.952	17,3%
Diğer	144.284	249.196	72,7%
<b>TOPLAM</b>	<b>73.789.734</b>	<b>77.048.026</b>	<b>4,4%</b>

## Sabit ses trafiği 1,5 milyar dk. oldu

2018 yılı üçüncü çeyrekte 1,6 milyar dk. olan sabit ses trafiği %6,3 düşüşle 2019 yılı üçüncü çeyrekte 1,5 milyar dk. olarak gerçekleşmiştir.

## Mobildeki ses trafiği artmaya devam ediyor

2018 yılı üçüncü çeyrekte 69,0 milyar dk. olan mobil ses trafiği %1,7 artışla 2019 yılı üçüncü çeyrekte 70,2 milyar dk. olarak gerçekleşmiştir.



## Genişbant internet trafiği hızlı artışını sürdürüyor

2018 üçüncü çeyrekte 4.405.337 TByte olan toplam genişbant internet data trafiği 2019 yılı üçüncü çeyrekte %32,7 artışla 5.847.634 TByte'a çıkmıştır. Genişbant internet data trafiğinin dağılımına bakıldığında sabit trafik %30,9 artışla 3.563.129 TByte'tan 4.664.223 TByte'a ve mobil trafik ise %40,5 artışla 842.208 TByte'tan 1.183.411 TByte'a çıkmıştır.

*Bu konu ile ilgili bir sonraki haber bülteninin yayımlanma tarihi 31 Mart 2020'dir.*

**Bilgi için:** Hüseyin CENGİZ

**Telefon:** +90 312 294 74 30

**e.posta:** [huseyin.cengiz@btg.gov.tr](mailto:huseyin.cengiz@btg.gov.tr)

## İletişim Hizmetleri İstatistikleri, Mart 2020

### Elektronik haberleşme sektöründe faaliyet gösteren işletmeci sayısı yıl sonunda 449 oldu

Aralık sonu itibarıyla elektronik haberleşme sektöründe faaliyet gösteren işletmeci sayısı 449 olup, bu işletmecilere verilen yetkilendirme sayısı ise 802'dir. Bu işletmeciler yetkilendirme sayısı bakımından İnternet Servis Sağlayıcılığı Hizmeti, Sabit Telefon Hizmeti, Altyapı İşletmeciliği Hizmeti şeklinde sıralanmaktadır.

### Elektronik haberleşme sektöründe 2019 yılı son çeyrekte 17,6 milyar ₺ gelir elde edildi

Elektronik haberleşme sektöründe 2018 yılı dördüncü çeyrekte 15,2 milyar ₺ olan gelir %16,0 artışla 2019 yılı dördüncü çeyrekte 17,6 milyar ₺'ye çıkmıştır.

### Sektörde üç aylık dönemde 5,2 milyar ₺ yatırım yapıldı

Elektronik haberleşme sektöründe 2018 yılı dördüncü çeyrekte 3.780 milyon ₺ olan yatırım miktarı 2019 yılı dördüncü çeyrekte %38,2 artışla 5.225 milyon ₺ olarak gerçekleşmiştir.

### Sabit telefon abone sayısı 11,5 milyon olarak gerçekleşti

2018 yılı dördüncü çeyrekte 11,63 milyon olan sabit telefon abone sayısı %0,9 düşerek 2019 yılı dördüncü çeyrekte 11,53 milyon olarak gerçekleşmiştir.

### Mobil abone sayısı bu dönem 80,8 milyona çıktı

2018 yılı dördüncü çeyrekte 80,1 milyon olan mobil telefon abone sayısı %0,8 artışla 2019 yılı dördüncü çeyrekte 80,8 milyona çıkmıştır.

### İnternet abone sayısındaki artış devam ediyor

2019 yılı dördüncü çeyreği itibarıyla toplam internet aboneliğinde bir önceki yılın aynı döneme göre %2,9 artış gerçekleşmiş olup; fiber, kablo, xDSL ve mobil internet abonealarının artmasıyla birlikte internet abone sayısındaki genel artış eğilimi devam etmiştir.

SAYI:16

31 MART 2020

SAAT:10:00

BİLGİ  
TEKNOLOJİLERİ  
VE İLETİŞİM  
KURUMU

[btk.gov.tr](http://btk.gov.tr)

**Bilgi için:** Hüseyin CENGİZ

**Telefon:** +90 312 294 74 30

**e.posta:** [huseyin.cengiz@btk.gov.tr](mailto:huseyin.cengiz@btk.gov.tr)



SAYI:16

31 MART 2020

SAAT:10:00

BİLGİ  
TEKNOLOJİLERİ  
VE İLETİŞİM  
KURUMU

[btk.gov.tr](http://btk.gov.tr)

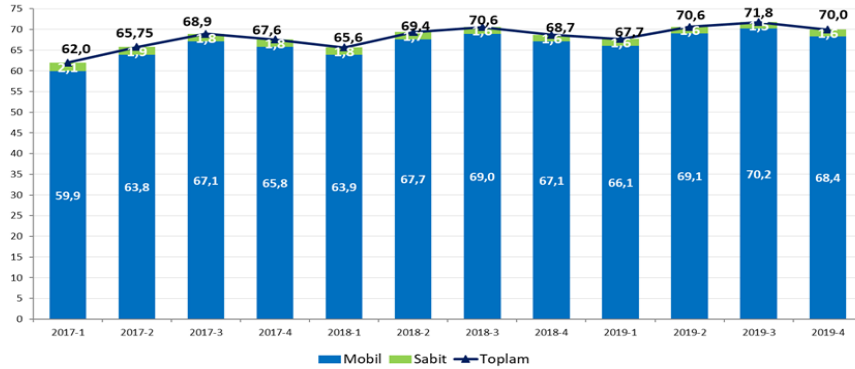
	2018-4	2019-4	Yıllık Büyüme Oranı
xDSL	9.491.634	9.662.248	1,8%
Mobil Bilgisayardan İnternet	655.999	723.354	10,3%
Mobil Cepten İnternet	60.436.864	61.684.363	2,1%
Kablo İnternet	932.121	1.084.446	16,3%
Eve Kadar Fiber (FTTH)	1.465.353	1.981.382	35,2%
Binaya Kadar Fiber (FTTB)	1.335.204	1.231.916	-7,7%
Fiber (Toplam)	2.800.557	3.213.298	14,7%
Diğer	182.914	271.986	48,7%
<b>TOPLAM</b>	<b>74.500.089</b>	<b>76.639.695</b>	<b>2,9%</b>

## Sabit ses trafiği 1,6 milyar dk. oldu

2018 yılı dördüncü çeyrekte 1,6 milyar dk. olan sabit ses trafiği değişmeyerek 2019 yılı dördüncü çeyrekte 1,6 milyar dk. olarak gerçekleşmiştir.

## Mobildeki ses trafiği artmaya devam ediyor

2018 yılı dördüncü çeyrekte 67,1 milyar dk. olan mobil ses trafiği %1,9 artışla 2019 yılı dördüncü çeyrekte 68,4 milyar dk. olarak gerçekleşmiştir.



## Genişbant internet trafiği hızlı artışını sürdürüyor

2018 dördüncü çeyrekte 4.692.142 TByte olan toplam genişbant internet data trafiği 2019 yılı dördüncü çeyrekte %34,2 artışla 6.295.263 TByte'a çıkmıştır. Genişbant internet data trafiğinin dağılımına bakıldığında sabit trafik %29,9 artışla 3.827.772 TByte'tan 4.972.959 TByte'a ve mobil trafik ise %53,0 artışla 864.370 TByte'tan 1.322.304 TByte'a çıkmıştır.

*Bu konu ile ilgili bir sonraki haber bülteninin yayımlanma tarihi 30 Haziran 2020'dir.*

**Bilgi için:** Hüseyin CENGİZ

**Telefon:** +90 312 294 74 30

**e.posta:** [huseyin.cengiz@btk.gov.tr](mailto:huseyin.cengiz@btk.gov.tr)



	2019-1	2018-1	Değişim (%)
Elektronik haberleşme sektöründe faaliyet gösteren işletmeci sayısı (adet)	453	450	0,7
Elektronik haberleşme sektöründe faaliyet gösteren işletmecilerin sahip olduğu yetkilendirme sayısı (adet)	808	796	1,5
Elektronik haberleşme sektörü gelirleri (₺)	15.419.603.833	13.752.369.405	12,1
Elektronik haberleşme sektörü yatırımları (₺)	2.111.332.203	1.303.005.644	62,0
Sabit abone sayısı	11.605.347	11.495.057	1,0
Toplam mobil abone sayısı	80.926.481	78.943.799	2,5
M2M abone sayısı	6.691.781	4.703.581	42,3
Mobil bilgisayardan internet abone sayısı	695.185	763.505	-8,9
Mobil abone (kişi) sayısı	73.539.515	73.476.713	0,1
Toplam sabit ses trafiği (milyar dk)	1,6	1,8	-11,1
Toplam mobil ses trafiği (milyar dk)	66,1	63,9	3,4
Sabit MoU (dk/ay)	101	107	-5,6
Mobil MoU (dk/ay)	448	429	4,4
Türk Telekom ARPU (₺/ay)	29,9	25,2	18,7
Mobil ARPU (₺/ay)	32,5	29,4	10,5
Toplam genişbant internet abone sayısı	74.710.286	70.021.704	6,7
Mobil bilgisayardan internet	695.185	763.505	-8,9
Mobil cepten internet	60.365.170	56.924.248	6,0
xDSL	9.575.758	8.891.094	7,7
Fiber	2.890.189	2.458.387	17,6
Kablo	957.630	848.767	12,8
Diğer	226.354	135.703	66,8
Toplam genişbant internet data trafiği (TByte)	5.177.653	3.784.608	36,8
Mobil	877.095	628.374	39,6
Sabit	4.300.558	3.156.234	36,3
Genişbant internette abone başına aylık data trafiği (GB/ay)			
Mobil	4,9	3,7	32,5
Sabit	107,5	87,4	23,0

	2019-2	2018-2	Değişim (%)
Elektronik haberleşme sektöründe faaliyet gösteren işletmecisi sayısı (adet)	460	452	1,8
Elektronik haberleşme sektöründe faaliyet gösteren işletmecilerin sahip olduğu yetkilendirme sayısı (adet)	825	798	3,4
Elektronik haberleşme sektörü gelirleri (₺)	16.177.487.795	14.440.818.120	12,0
Elektronik haberleşme sektörü yatırımları (₺)	2.804.625.410	2.029.461.961	38,2
Sabit abone sayısı	11.470.165	11.491.629	-0,2
Toplam mobil abone sayısı	81.578.284	79.538.960	2,6
M2M abone sayısı	5.495.118	4.907.528	12,0
Mobil bilgisayardan internet abone sayısı	691.140	743.173	-7,0
Mobil abone (kişi) sayısı	75.392.026	73.888.259	2,0
Toplam sabit ses trafiği (milyar dk)	1,6	1,7	-5,9
Toplam mobil ses trafiği (milyar dk)	69,1	67,7	2,1
Sabit MoU (dk/ay)	102	106	-3,8
Mobil MoU (dk/ay)	476	453	5,1
Türk Telekom ARPU (₺/ay)	31,0	26,4	17,4
Mobil ARPU (₺/ay)	34,5	30,7	12,4
Toplam genişbant internet abone sayısı	75.252.152	71.760.432	4,9
Mobil bilgisayardan internet	691.140	743.173	-7,0
Mobil cepten internet	60.802.355	58.358.956	4,2
xDSL	9.578.335	9.090.914	5,4
Fiber	2.962.527	2.571.264	15,2
Kablo	982.493	858.475	14,4
Diğer	235.302	137.650	70,9
Toplam genişbant internet data trafiği (TByte)	5.621.492	4.118.174	36,5
Mobil	1.006.785	730.744	37,8
Sabit	4.614.707	3.387.430	36,2
Genişbant internette abone başına aylık data trafiği (GB/ay)			
Mobil	5,6	4,2	32,4
Sabit	114,5	91,3	25,3

	2019-3	2018-3	Değişim (%)
Elektronik haberleşme sektöründe faaliyet gösteren işletmeci sayısı (adet)	460	448	2,7
Elektronik haberleşme sektöründe faaliyet gösteren işletmecilerin sahip olduğu yetkilendirme sayısı (adet)	825	794	3,9
Elektronik haberleşme sektörü gelirleri (₺)	17.470.224.265	15.971.261.164	9,4
Elektronik haberleşme sektörü yatırımları (₺)	2.714.956.334	2.291.773.398	18,5
Sabit abone sayısı	11.542.548	11.542.100	0,0
Toplam mobil abone sayısı	82.896.108	80.637.671	2,8
M2M abone sayısı	5.665.824	5.043.367	12,3
Mobil bilgisayardan internet abone sayısı	740.364	733.376	1,0
Mobil abone (kişi) sayısı	76.489.920	74.860.928	2,2
Toplam sabit ses trafiği (milyar dk)	1,5	1,6	-6,3
Toplam mobil ses trafiği (milyar dk)	70,2	69,0	1,7
Sabit MoU (dk/ay)	105	105	0,0
Mobil MoU (dk/ay)	480	459	4,6
Türk Telekom ARPU (₺/ay)	31,7	27,2	16,5
Mobil ARPU (₺/ay)	37,2	32,6	14,1
Toplam genişbant internet abone sayısı	77.048.026	73.789.734	4,4
Mobil bilgisayardan internet	740.364	733.376	1,0
Mobil cepten internet	62.238.237	60.101.551	3,6
xDSL	9.700.110	9.291.599	4,4
Fiber	3.090.952	2.636.002	17,3
Kablo	1.029.167	882.922	16,6
Diğer	249.196	144.284	72,7
Toplam genişbant internet data trafiği (TByte)	5.847.634	4.405.337	32,7
Mobil	1.183.411	842.208	40,5
Sabit	4.664.223	3.563.129	30,9
Genişbant internette abone başına aylık data trafiği (GB/ay)			
Mobil	6,4	4,7	35,4
Sabit	113,2	93,9	20,6

	2019-4	2018-4	Değişim (%)
Elektronik haberleşme sektöründe faaliyet gösteren işletmeci sayısı (adet)	449	448	0,2
Elektronik haberleşme sektöründe faaliyet gösteren işletmecilerin sahip olduğu yetkilendirme sayısı (adet)	802	795	0,9
Elektronik haberleşme sektörü gelirleri (₺)	17.615.309.748	15.188.800.025	16,0
Elektronik haberleşme sektörü yatırımları (₺)	5.224.672.535	3.779.829.035	38,2
Sabit abone sayısı	11.532.903	11.633.461	-0,9
Toplam mobil abone sayısı	80.790.877	80.117.999	0,8
M2M abone sayısı	5.861.438	5.209.371	12,5
Mobil bilgisayardan internet abone sayısı	723.354	655.999	10,3
Mobil abone (kişi) sayısı	74.206.085	74.252.629	-0,1
Toplam sabit ses trafiği (milyar dk)	1,6	1,6	0,0
Toplam mobil ses trafiği (milyar dk)	68,4	67,1	1,9
Sabit MoU (dk/ay)	104	104	0,0
Mobil MoU (dk/ay)	477	444	7,4
Türk Telekom ARPU (₺/ay)	32,2	27,7	16,2
Mobil ARPU (₺/ay)	36,9	32,2	14,6
Toplam genişbant internet abone sayısı	76.639.695	74.500.089	2,9
Mobil bilgisayardan internet	723.354	655.999	10,3
Mobil cepten internet	61.684.363	60.436.864	2,1
xDSL	9.662.248	9.491.634	1,8
Fiber	3.213.298	2.800.557	14,7
Kablo	1.084.446	932.121	16,3
Diğer	271.986	182.914	48,7
Toplam genişbant internet data trafiği (TByte)	6.295.263	4.692.142	34,2
Mobil	1.322.304	864.370	53,0
Sabit	4.972.959	3.827.772	29,9
Genişbant internette abone başına aylık data trafiği (GB/ay)			
Mobil	7,2	4,8	49,8
Sabit	119,3	97,5	22,4